

UNIVERSIDAD NACIONAL DEL CENTRO DEL PERÚ
FACULTAD DE SOCIOLOGÍA



TESIS

**GESTIÓN DEL DESARROLLO EN LA COMUNIDAD NATIVA ALTO
CUBANTIA, PANGOA PROVINCIA SATIPO PROGRAMA
NACIONAL PAIS 2021**

PRESENTADA POR:

**BACH. EBERT CRISTIAN URCO TORRES – ISABEL KAREN
SALAZAR BENDEZU**

PARA OPTAR EL GRADO ACADÉMICO DE:

LICENCIADO EN SOCIOLOGÍA

HUANCAYO – PERÚ

2021

ASESOR

Mg. FROY SOLIS LUIS

DEDICATORIA:

A nuestros padres por su apoyo
incondicional.

AGRADECIMIENTO

A todos los que directa e indirectamente hicieron posible la realización de esta investigación

INDICE

CARÁTULA	I
ASESOR	II
DEDICATORIA	III
AGRADECIMIENTO	IV
INDICE	V
RESUMEN	XIII
INTRODUCCIÓN	15
CAPITULO I PLANTEAMIENTO DEL PROBLEMA	16
1.1. Planteamiento del problema	16
1.2. Formulación del problema	17
1.2.1. Problema general	17
1.2.2. Problemas específicos	18
1.3. Objetivos de la investigación	18
1.3.1. Objetivo general	18
1.3.2. Objetivos específicos	18
1.4. Justificación	19
1.4.1. Teórica	19
1.4.2. Metodológica	19
1.4.3. Práctica	19
CAPITULO II MARCO TEÓRICO	20
2.1. Antecedentes de la investigación	20

2.1.1.	Internacional	20
2.1.2.	Nacional	22
2.1.3.	Local	26
2.2.	Bases teóricas	27
2.2.1.	Sociología rural	27
2.2.2.	Gestión de programas sociales y proyectos sociales	28
2.2.2.1.	Programas y proyectos sociales	28
2.2.2.2.	El ciclo de vida de los programas y proyectos sociales	29
2.2.2.3.	La lógica de la gestión social	29
2.2.2.4.	Las funciones en la gestión social	30
2.2.2.5.	Los modelos de organización y gestión social	32
2.2.3.	Programa Nacional País	33
2.2.3.1.	Modalidades del programa PAIS	36
2.3.	Marco legal	38
2.4.	Marco conceptual	38
2.5.	Hipótesis de la investigación	41
2.5.1.	Hipótesis general	41
2.5.2.	Hipótesis específicas	42
2.6.	Variables de investigación	42
2.6.1.	Operacionalización de variables	42
CAPITULO III MARCO METODOLÓGICO		44
3.1.	Método de investigación	44

3.2.	Enfoque metodológico	44
3.3.	Nivel de investigación	45
3.4.	Diseño de investigación	45
3.5.	Población, tipo de muestreo y tamaño muestra	46
3.5.1.	Población	46
3.5.2.	Muestreo	46
3.5.3.	Muestra	47
3.6.	Técnicas e instrumentos de recolección de datos	47
3.6.1.	Técnica	47
3.6.2.	Instrumento	48
3.7.	Técnicas de procesamiento de datos	48
CAPÍTULO IV RESULTADOS DE LA INVESTIGACIÓN		49
4.1.	Aspectos de la comunidad nativa Alta Cubantia	49
4.2.	Aspectos de la población encuestada	52
4.3.	Percepción de la gestión del Programa Nacional País	53
4.4.	Percepción sobre el Programa Nacional País y su influencia en el desarrollo de la comunidad nativa Alta Cubantia	62
4.4.1.	Desarrollo económico	62
4.4.2.	Desarrollo social	66
4.4.3.	Desarrollo productivo	72
4.5.	Nivel de influencia de la gestión del Programa Nacional PAIS y sus dimensiones	74

4.6.	Nivel de influencia en el Desarrollo de la comunidad y sus dimensiones	74
4.7.	Comprobación de hipótesis	75
4.7.1.	Comprobación de la hipótesis general	75
4.7.2.	Comprobación de la hipótesis específica 1	76
4.7.3.	Comprobación de la hipótesis específica 2	78
4.7.4.	Comprobación de la hipótesis específica 3	79
4.8.	Discusión de resultados	80
CONCLUSIONES		85
RECOMENDACIONES		87
ANEXOS		92

INDICE DE FIGURAS

Figura 1 Percepción sobre la potenciación de recursos naturales.....	62
Figura 2 Percepción sobre el fortalecimiento de negocios emprendidos por la comunidad	63
Figura 3 Percepción sobre la contribución a los negocios emprendidos por la comunidad	63
Figura 4 Percepción sobre la influencia en la calidad de vida por presencia de las plataformas del programa PAIS.....	64
Figura 5 Percepción sobre las capacitaciones para mejorar el trabajo y negocios de la comunidad	64
Figura 6 Percepción sobre el fortalecimiento de la organización de la comunidad.....	65
Figura 7 Percepción sobre la contribución obtener empleo en bases a su productividad	66
Figura 8 Percepción sobre la mejora de las viviendas gracias al Programa PAIS.....	67
Figura 9 Percepción sobre la contribución a mejorar la educación gracias al Programa PAIS	67
Figura 10 Percepción sobre si el Programa ha contribuido a mejorar mis hábitos de salud y la de mi familia	68
Figura 11 Percepción sobre la influencia del programa PAIS en la revaloración del medio ambiente.....	68
Figura 12 Percepción sobre la influencia del programa PAIS en la manera de organización de los servicios sociales del estado.....	69
Figura 13 Percepción sobre la influencia del programa PAIS y la participación de las personas.....	69
Figura 14 Percepción sobre si el programa PAIS contribuye a revalorar su cultura ...	70

Figura 15 Percepción sobre la influencia del programa PAIS y la organización comunal	70
Figura 16 Percepción sobre la influencia en las coordinaciones para participar en acciones para el progreso de la comunidad	71
Figura 17 Percepción sobre la influencia en la producción de los negocios de la comunidad	72
Figura 18 Percepción sobre la contribución del programa PAIS sobre la formación de las microempresas en la comunidad.....	72
Figura 19 Percepción sobre la influencia del programa PAIS en la asistencia técnica en los emprendimientos de la comunidad	73
Figura 20 Percepción sobre la influencia del programa PAIS en el desarrollo de talleres adecuados para el desarrollo de capacidades.....	73
Figura 21 Taller de desarrollo de capacidades para la producción.....	94
Figura 22 Organización de núcleos ejecutores	94
Figura 23 Capacitación dirigido a productores de la comunidad nativa	95
Figura 24 Capacitación con articulación con instituciones del Estado	95

INDICE DE TABLAS

Tabla 1 Operacionalización de variables.....	42
Tabla 2 Población por sexo.....	46
Tabla 3 Presencia del programa PAIS en la comunidad	49
Tabla 4 Sexo de la población encuestada	52
Tabla 5 Edad de la población encuestada perteneciente a la CN Alto Cubantia	52
Tabla 6 Grado de instrucción de los encuestados	52
Tabla 7 Percepción sobre la eficiencia de las actividades realizadas por el Programa PAIS	53
Tabla 8 Percepción sobre la suficiencia de recursos del programa PAIS.....	53
Tabla 9 Percepción sobre actividades planificadas por el programa PAIS	54
Tabla 10 Percepción sobre la organización de los operadores del programa PAIS	54
Tabla 11 Percepción sobre el personal que labora en el programa PAIS	55
Tabla 12 Percepción sobre la organización de la comunidad y su contribución al programa PAIS	55
Tabla 13 Percepción sobre la organización del programa PAIS y su contribución para el desarrollo	56
Tabla 14 Percepción sobre los recursos del programa PAIS y el cumplimiento de objetivos	56
Tabla 15 Percepción sobre si el programa PAIS y sus recursos materiales y el cumplimiento de sus objetivos.....	57
Tabla 16 Percepción sobre el programa PAIS y sus recursos financieros.....	57
Tabla 17 Percepción sobre el comportamiento de los operadores del programa PAIS	58
Tabla 18 Percepción sobre el cumplimiento de los objetivos planteados por el programa PAIS en la comunidad	58

Tabla 19 Percepción sobre el liderazgo de la comunidad para viabilizar el programa PAIS	59
Tabla 20 Percepción sobre la supervisión de las actividades del programa PAIS.....	59
Tabla 21 Percepción sobre los operadores y la resolución de conflictos	60
Tabla 22 Percepción sobre el cumplimiento de objetivos propuestos.....	60
Tabla 23 Percepción sobre el cumplimiento de acciones del programa PAIS.....	61
Tabla 24 Nivel de influencia de la gestión del Programa Nacional PAIS y sus dimensiones	74
Tabla 25 Nivel de influencia en el Desarrollo de la comunidad y sus dimensiones	74

RESUMEN

El estudio titulado GESTIÓN DEL DESARROLLO EN LA COMUNIDAD NATIVA ALTO CUBANTIA, PANGOA PROVINCIA SATIPO PROGRAMA NACIONAL PAIS 2021, tiene por fin: Determinar la influencia de la gestión del Programa Nacional País en el desarrollo de la comunidad nativa Alta Cubantia, San Martin de Pangoa Provincia de Satipo – 2021. Metodología: de método científico, de enfoque cuantitativo, de nivel básico, de diseño no experimental, descriptivo, correlacional. El estudio se llevó a cabo en la comunidad nativa Alta Cubantia, perteneciente al centro poblado Cubantia, San Martin de Pangoa, de la Provincia de Satipo. La muestra la constituyeron 67 pobladores de la comunidad a quienes se les aplico un cuestionario estructurado. Los resultados demuestran la gestión del Programa Nacional País influye de acuerdo a la percepción de la población, en un nivel medio (61.2%), en un nivel alto (32.8%) y en un nivel bajo (6.0%) y en el desarrollo de la comunidad, de acuerdo a la percepción de la población se encontró que influye en un nivel medio (55.2%), en un nivel alto (35.8%) y en un nivel bajo (9.0%). Concluyendo: Se determino la influencia de la gestión del Programa Nacional País en el desarrollo de la comunidad nativa Alta Cubantia, San Martin de Pangoa Provincia de Satipo – 2021. Esta influencia de parte de la gestión del Programa Nacional “Plataformas de Acción para la Inclusión Social – PAIS” se dio en el desarrollo económico, social y productivo de la comunidad nativa. Estadísticamente influye significativamente en el desarrollo de la comunidad con un valor P (0.031).

Palabras clave: gestión, desarrollo, Programa Nacional PAIS

ABSTRACT

The study entitled DEVELOPMENT MANAGEMENT IN THE ALTO CUBANTIA NATIVE COMMUNITY, PANGOA PROVINCE SATIPO COUNTRY NATIONAL PROGRAM 2021, proposed by objective: To determine the influence of the management of the Country National Program in the development of the Alta Cubantia native community, San Martin de Pangoa Province de Satipo - 2021. Methodology: scientific method, quantitative approach, basic level, non-experimental design, descriptive, correlational. The study was carried out in the Alta Cubantia native community, belonging to the Cubantia population center, San Martin de Pangoa, in the Province of Satipo. The sample was made up of 67 community residents to whom a structured questionnaire was applied. The results show the management of the National Country Program influences according to the perception of the population, at a medium level (61.2%), at a high level (32.8%) and at a low level (6.0%) and in the development of The community, according to the perception of the population, was found to influence a medium level (55.2%), a high level (35.8%) and a low level (9.0%). Concluding: It was determined the influence of the management of the National Country Program in the development of the native community Alta Cubantia, San Martin de Pangoa Province of Satipo - 2021. This influence of the management of the National Program "Action Platforms for Inclusion Social - PAIS" occurred in the economic, social and productive development of the native community. Statistically it significantly influences the development of the community with a P value (0.031).

Keywords: management, development, PAIS National Program

INTRODUCCIÓN

El programa Nacional PAIS, afiliado al Ministerio de Desarrollo e Inclusión Social (MIDIS), ofrece servicios nacionales a personas que viven en áreas rurales y viven en pobreza extrema en las zonas más remotas y vulnerables de la Amazonía. A través de dos modos: fijo y móvil. El primero es a través de Tambos y el segundo a través de Plataformas Móviles de Acción Social (PIAS).

La presencia del MIDIS a través del Programa Nacional PAIS en la región Junín es importante ya que a partir de sus funciones hasta la fecha a realizado intervenciones en la selva central, a más de 5 mil personas pertenecientes a las comunidades nativas en lugares como Pangoa y zonas del Vraem, con participación del estado en sus distintas instituciones tales: Centro de Emergencia Mujer del Ministerio de la Mujer y Poblaciones Vulnerables, Defensoría del Pueblo y RENIEC; además de Agro Rural del Ministerio de Agricultura, Juntos, Pensión 65, Cuna Más, Qali Warma y SISFOH, en coordinación con la Dirección Regional de Salud Junín, , brindando atención en temas de salud, atención legal y producción.

Es así que, a partir de este movimiento y planificación de las políticas sociales en el país, nace esta investigación para conocer ¿Cómo influye la gestión del Programa Nacional País en el desarrollo de la comunidad nativa Alta Cubantia, San Martín de Pangoa Provincia de Satipo - 2021? Para ello la investigación se ha estructurado en capítulos explicados de la siguiente manera:

El capítulo I contiene, el planteamiento del problema, el capítulo II, el marco teórico que sustenta la investigación, el capítulo III el marco metodológico utilizado para llevar cabo una investigación científica, el capítulo IV detallan los resultados obtenidos durante el estudio, además de la comprobación estadística de las hipótesis planteadas. Por último, se presentan las conclusiones, recomendaciones y anexos.

CAPITULO I

PLANTEAMIENTO DEL PROBLEMA

1.1. Planteamiento del problema

Las políticas públicas se materializan en programas y proyectos en beneficio de la población, se asignan recursos para su implementación y son operados por programas y proyectos en los distintos contextos que se requieran, teniendo como prioridad aquellos en situación de pobreza y pobreza extrema. Los programas consisten en una serie de proyectos con los mismos objetivos, Aguilar (1992) explica que cumplen la función de instituir n primer lugar las prioridades para intervenir lo cual da continuidad para identificar y realizar acciones para llevar a cabo los proyectos, definir el marco institucional y asignar los recursos económicos y humanos.

Actualmente en Perú se están implementando programas sociales para reducir las desigualdades, como el Programa de Acción Nacional de Plataformas para la Inclusión Social - PAIS es un programa social para mejorar la calidad de vida afiliado al Ministerio de Desarrollo e Inclusión Social. La vida de las personas que viven en extrema pobreza y privación, especialmente las que viven en aldeas rurales o fragmentadas en Sierra y Selva, contribuyen a su crecimiento económico, social y productivo, lo que contribuye a su integración social.

El programa PAIS promueve la prestación de servicios por parte de organizaciones gubernamentales y no gubernamentales en programas, proyectos

y actividades sociales, económicas y productivas para mejorar el nivel de vida de los pobladores rurales.

Parte de este Programa Nacional País a través de sus plataformas, Tambos tiene como misión desarrollar territorios en distintos aspectos, tal es el caso de la comunidad nativa Alta Cubantia, ubicada en San Martín de Pangoa en la Provincia de Satipo de la Región Junín, donde actualmente existe la presencia de esta plataforma y se están realizando distintas actividades con el fin de identificar e implementar soluciones innovadoras dirigidas a mejorar la calidad de vida de la población, de acuerdo con lo establecido por la comunidad. Las actividades que se están desarrollando han constituido la mejora de la población, sin embargo, existen falencias por parte del Programa, entre ellos los recursos humanos capacitados y la organización de parte de la población los cuales son principales actores que garantizan la función para la cual ha sido creada el programa, estos aspectos están trayendo una serie de consecuencias que tratan de vulnerar el ansiado desarrollo. Es así que esta investigación surgió a raíz de conocer la gestión en relación al desempeño del Programa Nacional País y la manera en cómo está influye en el desarrollo de la comunidad que beneficia para lo cual la investigación se formuló las siguientes interrogantes y objetivos.

1.2. Formulación del problema

1.2.1. Problema general

- ¿Cómo influye la gestión del Programa Nacional País en el desarrollo de la comunidad nativa Alta Cubantia, San Martín de Pangoa Provincia de Satipo - 2021?

1.2.2. Problemas específicos

- ¿Como influye la gestión del Programa Nacional País en el desarrollo económico en la comunidad nativa Alta Cubantia, San Martin de Pangoa Provincia de Satipo - 2021?
- ¿Como influye la gestión del Programa Nacional País en el desarrollo social en la comunidad nativa Alta Cubantia, San Martin de Pangoa Provincia de Satipo - 2021?
- ¿Como influye la gestión del Programa Nacional País en el desarrollo productivo en la comunidad nativa Alta Cubantia, San Martin de Pangoa Provincia de Satipo - 2021?

1.3. Objetivos de la investigación

1.3.1. Objetivo general

- •Determinar la influencia de la gestión del Programa Nacional País en el desarrollo de la comunidad nativa Alta Cubantia, San Martin de Pangoa Provincia de Satipo - 2021

1.3.2. Objetivos específicos

- • Determinar la influencia de la gestión del Programa Nacional País en el desarrollo económico en la comunidad nativa Alta Cubantia, San Martin de Pangoa Provincia de Satipo -2021
- • Determinar la influencia de la gestión del Programa Nacional País en el desarrollo social en la comunidad nativa Alta Cubantia, San Martin de Pangoa Provincia de Satipo -2021
- • Determinar la influencia de la gestión del Programa Nacional País en el desarrollo productivo en la comunidad nativa Alta Cubantia, San Martin de Pangoa Provincia de Satipo -2021

1.4. Justificación

1.4.1. Teórica

Este estudio se llevó a cabo con el fin de generar conocimiento sobre la gestión de programas sociales en el Perú, que fueron creadas con el propósito de contribuir al desarrollo social, económico y productivo de las poblaciones más vulnerables, como es que esta gestión influye en el desarrollo de las comunidades.

1.4.2. Metodológica

La metodología empleada para llegar al fin planteado en el estudio y determinar la influencia de la gestión del Programa Nacional País tanto en el desarrollo económico, social y productivo en la comunidad nativa Alto Cubantia es el método científico, la que detalla las situaciones diversas del quehacer cotidiano pueden ser investigadas por la ciencia, una vez que sean justificada por la ciencia. Cuyo objetivo es que sea plasmado en otras investigaciones.

1.4.3. Práctica

Este estudio se llevó a cabo dada la necesidad de identificar como es el desempeño en cuanto a la Gestión del Programa Nacional País, y su contribución al desarrollo de las comunidades.

CAPITULO II MARCO TEÓRICO

2.1. Antecedentes de la investigación

2.1.1. Internacional

Urrutia (2015) en su estudio titulado “Análisis de la implementación de programas sociales desde el enfoque de Interfaz: el caso del programa acción del fondo de solidaridad e inversión social” El caso de estudio se centra en la Línea de Empoderamiento Social, específicamente en uno de los programas que la integran, el Programa de Acción y su eje de intervención Acción Familiar. Se analiza la implementación programática de 2013 en la región metropolitana, cuyo período de intervención se extendió en diez meses desde junio de 2013 hasta abril de 2014 y, en algunos casos, tuvo que ser prorrogado por razones administrativas. En un análisis en profundidad de la intervención, se agruparon 1.963 familias de 48 municipios de la región en 25 proyectos llevados a cabo por diferentes mediadores designados por FOSIS para llevar a cabo esta labor. Se eligió esta intervención porque el programa se llevó a cabo en el segundo año y, por lo tanto, se cuenta con un nivel de conocimiento que permite a los involucrados en el proceso expresar su opinión sobre la implementación. El programa asume que permitir que las familias reduzcan su vulnerabilidad es un proceso de empoderamiento y

define el “empoderamiento” como el proceso de empoderar las habilidades humanas y sociales y el capital físico mediante la transferencia de herramientas y habilidades a las familias. Liderando cambios de estilo de vida para una vida mejor y tratando de salir de la pobreza (FOSIS, 2013). El proceso de intervención busca contribuir a este proceso de empoderamiento trabajando para fortalecer algunas habilidades en la familia. Conclusión: De acuerdo con la información brindada por las familias que participaron del Programa de Acción 2013 - Refuerzo de la Vida Familiar y los expertos a cargo de su implementación, se encontró que existen conflictos entre las distintas etapas del proyecto y el proceso de implementación. Es en la familia de procesos cambiantes donde las habilidades y la experiencia de los profesionales que intervienen juegan un papel importante como mediadores que pueden identificar estas realidades y producir los cambios necesarios para preservar el bien. desarrollo de intervenciones. La vibración como tal colisión es una condición dada por la realidad desatendida del proyecto de implementación. Con base en la evidencia proporcionada, puede considerarse: Adelante, prediga las actitudes de los clientes. Como ejemplo del papel activo de la mujer en los servicios sociales y la ausencia del hombre en el proceso de intervención y desarrollo de una existencia social integrada, la valoración positiva del grupo de la realidad cotidiana típica de la familia fuera del hogar a partir de diseño metodológico, diagnóstico inadecuado de herramientas de registro, presentado.

Gil (2014) en su investigación “Análisis de los programas sociales desde la perspectiva de los beneficiarios de Guadalupe Cachi” planteo por

objetivo analizar desde la perspectiva de sus beneficiarios los programas sociales, diseño metodológico, la investigación de campo se realizó a través de entrevistas semiestructuradas, investigación cualitativa a través de la observación participativa, investigación capaz de analizar cambios en la vida de los beneficiarios. La falta de asequibilidad observada por Amartya Sen se debe aún más a que brindar “*asistencia financiera*” no resuelve la pobreza. De acuerdo con el estudio de caso realizado como parte de esta investigación, observaron que todos los tipos de pobreza ocurren en el municipio de Guadalupe Cachí, Ixtlahuaca, México, pero la pobreza tiene sus propias características, dependiendo de dónde y cuándo se vive. La educación muestra poco interés en la voluntad de mejorar, todos los miembros de la familia tanto en el programa Apadrina a un Niño Indígena como en el programa Oportunidad de Desarrollo Humano coinciden en que sus hijos irán a la escuela.

2.1.2. Nacional

Zeballos y Tohalino (2019) en su estudio "Una revisión de la gestión del programa cultural JUNTOS con los efectos de la anemia en Imata - El objetivo es mejorar" reduciendo la propagación de la anemia en la ciudad Imata de Arequipa en 2018. Diseño de investigación es experimental, la muestra la constituyen 11 niños menores de 3 años, quienes se beneficiarán del programa de gobierno en el distrito de Imata. Los ejemplos de empleados no son necesariamente factibles, porque las preguntas se utilizarán en función del beneficio continuo de sus supervisoras, quienes, como ejemplo de 11 mujeres exitosas, han utilizado el método de investigación y la herramienta: cuestionarios. El resultado es:

en el Perú tiene una de las crisis más importantes del mundo, la infancia. La investigación entiende que es importante examinar que, en el Perú, la anemia es vista como un problema de salud pública. El estudio hace hincapié en que invertir desde una edad temprana en políticas es una de las formas más gratificantes de cuidar a los niños e invertir en el desarrollo del país. El programa JUNTOS tiene como objetivo ayudar a reducir la pobreza y combatir la propagación de la pobreza extrema al brindar apoyo financiero para atención médica, alimentos nutritivos y servicios educativos; en medio de la restauración de este derecho esencial. JUNTOS ofrece incentivos al fondo (TIM) de S / . 200.00 mensuales para familias en situación de pobreza con mujeres embarazadas, niños, adolescentes y adolescentes hasta los 19 años o egresados, especialmente en las zonas rurales, que la información recibida sea consistente con lo logrado. en los campos de la salud, la alimentación y la educación; Esto refuerza el principio de participación compartida entre miembros usuarios. Conclusión: Los investigadores proponen la implementación de una versión modificada del sistema Chile Solidario, que podría incluir un sistema de recolección de datos que, basado en el Programa JUNTOS, permita la alimentación entre individuos y otras organizaciones - comunicaciones locales con todos.

Samillan (2017) en su investigación "Programa social de empleo temporal Trabaja Perú y la Calidad de Vida de los Habitantes del Distrito de Pícsi, Provincia de Chiclayo" propuso el objetivo de evaluar el impacto de un programa social en los beneficiarios directos del programa. De diseño metodológico; la muestra está conformada por beneficiarios

directos que fueron elegidos en los proyectos en función de su pobreza o pobreza extrema. Resultados; el programa Trabaja Perú; Se desarrolla a nivel nacional y tiene como objetivo brindar trabajo temporal con el objetivo de mejorar los ingresos económicos de quienes participan. El mayor porcentaje de participantes son mujeres (los llamados jefes de hogar). Luego de la evaluación realizada por los participantes que tienen un mayor grado de adherencia al inicio del programa, cuando agregan las herramientas y habilidades, en cuanto se les informa de la participación en el programa, pueden estar totalmente de acuerdo conmigo. Conclusión: la participación en el programa es del 70%.

Martínez (2019) en su investigación “La gerencia social y calidad del servicio en el Programa Nacional CUNA MAS” planteo por fin identificar la relación entre la gestión social y la calidad del servicio en el Programa Nacional Cuna Más Ancash en 2017. El diseño utilizado fue descriptivo, no experimental, correlativo y transversal, la población estuvo conformada por 1.244 usuarios del programa, cuya muestra fue de 172 personas, moderadores del programa nacional Cuna Más Áncash - 2017; La técnica utilizada fue la encuesta y el instrumento de medida fue el cuestionario estructurado con el software SPSS versión 23.0 para el procesamiento y análisis de datos estadísticos. Los resultados: muestran que el 48,3% de los encuestados dijeron que a veces consideran los elementos tangibles de la calidad del servicio en el programa Cuna Más; resultados el 50,6% de los elementos manifestó haber participado por la confiabilidad del programa Cuna Más. Conclusión: La conexión entre la gestión social y la calidad del servicio se determinó en 2017 en el

Programa Nacional Cuna Más Ancash; porque el resultado de chi-cuadrado es 85,711 con un grado de libertad equ. = 4 y una $p = 0,000$. Además, existe evidencia suficiente de que existe una correlación significativa entre las variables gestión social y calidad del servicio en el programa Cuna Más - Ancash, 2017; y según la prueba de correlación de Spearman = 0,618 ($p = 0,000$).

Lache (2019) en su investigación “Los programas de compensación social como instrumentos eficaces para reducir la pobreza” planteo por objetivo evaluar los programas de compensación social como herramientas efectivas para combatir la pobreza. Este estudio analizó los programas de compensación social vigentes en Perú y cómo estas políticas y programas desarrollados por el gobierno pueden impactar en la mejora de la calidad de vida de los peruanos al reducir o al menos aliviar la pobreza. Diseño metódico analítico, descriptivo, no experimental, cuantitativo y cualitativo. Los resultados que lograron fueron: programas de compensación social desarrollan medidas para reducir la pobreza, existen esfuerzos para mejorar la calidad de vida de los peruanos con menos recursos, pero el plan no siempre se logra. En el sector estatal, en cambio, la burocracia, la ineficiencia del aparato estatal y el incumplimiento de los perfiles profesionales y sindicales tienen un gran impacto, ya que no hay personal especializado y genuinamente capacitado para apoyar la política estatal. Existen dificultades para definir el objetivo de referencia de los programas de compensación social, es decir, no se aplican los mismos parámetros en diferentes ubicaciones o sectores del país. La persistencia de una alta desigualdad y la desaceleración del

crecimiento económico hacen que sea cada vez más difícil seguir reduciendo la pobreza en un contexto internacional adverso, a pesar de los esfuerzos del gobierno central. Si los programas sociales logran una focalización adecuada y efectiva de la población objetivo, pueden ayudar a reducir la pobreza. Mejorar y optimizar la implementación del presupuesto asignado puede ayudar a reducir los indicadores de pobreza extrema porque al utilizar los recursos de manera eficiente, llevar a cabo proyectos de reducción de la pobreza y cumplir con los estándares del MEF para la ejecución de proyectos, un mejor nivel de ejecución y no como en algunos casos, ni siquiera alcanzar 20% de la ejecución presupuestaria. Conclusión: Se ha encontrado que los programas de compensación social son herramientas efectivas para combatir la pobreza, que varios gobiernos peruanos están haciendo esfuerzos para reducir los niveles de pobreza, pero no siempre son efectivos ni logran sus metas.

2.1.3. Local

Melchor & Rodríguez (2019) en su investigación "Efectos del Programa Nacional Juntos de Reducción de la Pobreza en la Región de Junín" tuvo como objetivo determinar la influencia del Programa "JUNTOS" en la Región de Junín, período 2016, metodología; de tipo correlacional aplicado a nivel analítico descriptivo, diseño no experimental. La muestra estuvo conformada por 9 familias que variaron de manera creciente y decreciente, generando fluctuaciones. Los resultados muestran que con la aplicación de la regresión se encontró que el Programa tiene una relación negativa y significativa con la pobreza, Asimismo, se identificó que las variables "Inversión focalizada y

efectividad” también contribuyeron a reducir las necesidades en la región de Junín durante los años de estudio. Concluyendo; El programa JUNTOS ha hecho una contribución significativa a la reducción de la pobreza en Junín, visto en dos dimensiones, inversión focalizada y efectividad.

2.2. Bases teóricas

2.2.1. Sociología rural

La sociología se construyó como una herramienta científica para orientar la transformación de la sociedad y, en consecuencia, trabajar juntos para hacer cumplir el orden de las diferencias. El estado ha utilizado esta rama de las ciencias sociales para legitimar el proceso de cultura de masas. Los modelos de educación basados en una verdad construida por la ciencia han prevalecido cada vez más sobre los modelos religiosos de educación, incluso cuando ambos modelos buscan cambiar la forma de vida de los estudiantes. “Saber vivir” era tan fundamental como “saber pensar”.

Así, la sociología rural surgió como un campo específico de meditación intelectual, ya que el *"problema de la tierra"* entre la primera y la segunda década del siglo XX es objeto de análisis sistemático. (Lutz, 2014) De acuerdo a Ariadna (2021) La sociología rural se enfoca en el análisis del comportamiento de los individuos que habitan en sitios sin alta concentración de la población o de actividad económica.

Herramientas de la sociología rural

- Perfil sociodemográfico
- Situación económica de la zona rural

- Existencia de programas, proyectos que se desarrollan en la comunidad
- Recursos naturales que posee
- Existencia de organizaciones vivas
- Percepción de calidad de vida

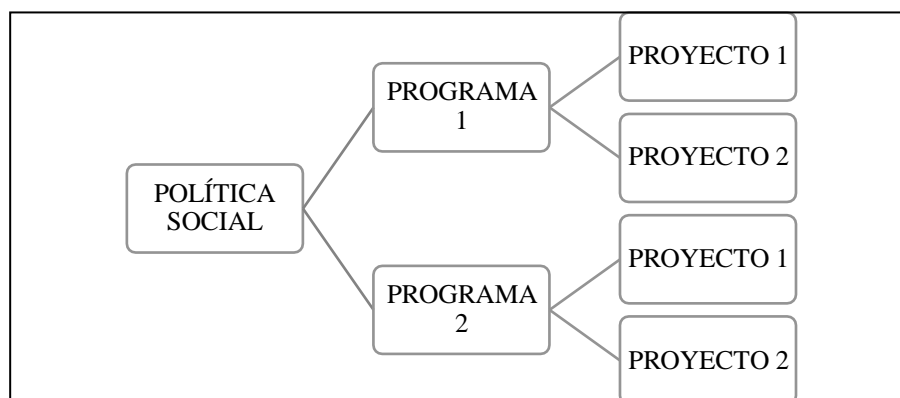
2.2.2. Gestión de programas sociales y proyectos sociales

2.2.2.1. *Programas y proyectos sociales*

Según la CEPAL (1998), los programas y proyectos sociales son la implementación de la política social y se desarrollan para satisfacer las necesidades de la población. En el caso de fenómenos sociales, la operación debe atender sus necesidades y mejorar su calidad de vida.

Por tanto, las necesidades básicas insatisfechas de una población con mayores déficits pueden verse como problemas y los programas o proyectos sociales como soluciones. Tienen una población objetivo y una ubicación espacial específicas, así como una hora de inicio y finalización esperada. Los programas sociales se definen como un conjunto de proyectos que persiguen los mismos objetivos.

Figura 1
Políticas, Programas y proyectos



Fuente: Comisión Económica para América Latina y el Caribe – CEPAL (1998)

2.2.2.2. *El ciclo de vida de los programas y proyectos sociales*

El ciclo del proyecto describe el estado, las etapas y la jerarquía de medidas a tomar para implementarlos. Comienza con la identificación del problema que lo causa y termina con la entrega del producto a los socios a través de bienes o servicios.

Como para:

- A) Inversión o desarrollo inicial
- B) Cambios
- C) Ejercicio

2.2.2.3. *La lógica de la gestión social*

Estos modelos de administración y de gestión en los programas suele depender de la gestión de estos. Es por ello que el principal nudo crítico que tienen son identificar de manera capaz la cobertura del programa y el impacto en los usuarios.

Esto debería ser satisfactorio siempre que los objetivos de ejecución presupuestaria, los objetivos de producción y los objetivos de prestación de servicios se logren dentro de los niveles de cobertura predefinidos. En general, los modelos organizativos y de gestión utilizados apuntan a la máxima eficacia en la elaboración y entrega de los bienes, siempre que se trate de datos. En respuesta, la gobernanza social que tiene un doble propósito:

- Extender el impacto sobre los usuarios; y
- Optimar la eficacia en la retribución y utilización de los recursos para la reproducción de productos.

2.2.2.4. Las funciones en la gestión social

Los actores entienden que la estructura de los programas poseen varios roles prácticos que definen las acciones que conducen a la gestión. El rol pretende ser una dimensión analítica a través de la formación en la gestión de programas sociales enriquecedores. Cada rol describe el mismo tipo de actividad, propósito y/o hito. Procedimiento de reclamación asociado. En conjunto, las funciones conforman el ciclo de gestión de los programas sociales.

Organización

Es integrar los recursos y componentes de para estabilizar sus contactos y atributos. Integrar el uso sostenible de los recursos. La relación trabajo-personal que

tiene que hacer. Después de todo, la estructura social y material en la producción y distribución propuestas. La forma en la que realizan sus funciones organizativas se basa en el impulso político del programa de reducir las personas (humanas, físicas, financieras), la estructura y los mercados regulados externos.

Dirección

Intenta guiar el comportamiento de los profesionales del programa para lograr sus objetivos. Incluye la gestión, supervisión, sincronización de acciones individuales y coordinación de las actividades definidas por las distintas unidades de la estructura. Se expresa a través de un modelo de liderazgo específico. La dirección es responsable de la gestión estratégica del programa, la prevención y resolución de problemas y conflictos.

Planificación

Su función es determinar el cronograma de las actividades a realizar, optimizar los recursos asignados e identificar a los responsables y las interacciones necesarias para llevarlas a cabo. La asignación y gestión de fondos se basa en la organización y la disciplina.

Coordinación

Está asociado con el procesamiento financiero y la inversión en activos fijos. En este contexto, la coordinación corresponde a la implementación de las actividades que forman parte de los procesos con el fin de lograr los objetivos de producto e impacto que persigue el programa.

Monitoreo

Es la comparación de lo que se hace con lo organizado y con otros programas. La información generada por el seguimiento se gestiona a través de varios ciclos de información con el fin de generar acciones correctivas en estas actividades y procesos.

Evaluación

Su propósito es determinar el tamaño de los cambios hechos por un programa, ya sea intencional o no. En función de los resultados generados, se pueden llevar a cabo acciones correctivas para implementar objetivos y procesos.

2.2.2.5. Los modelos de organización y gestión social

El propósito del plan y la forma e interacción de sus componentes de gestión (proceso organizacional, estructura, clima y cultura, desempeño y antecedentes) constituyen el modelo de organización y liderazgo. El enfoque de gestión se refiere a la dinámica, cultura y

ambiente organizacional relacionados con la gestión y ejecución. Las variables deben ser consideradas en el modelo organizativo y de gestión de los proyectos sociales: el grado de estandarización de las medidas o servicios prestados y la uniformidad / inconsistencia del grupo objetivo.

2.2.3. Programa Nacional País

Mediante el Decreto Supremo N°01-2017-MIDIS publicado el 7 de septiembre de 2017 se creó el programa Nacional “Plataformas de acción para la Inclusión Social - PAIS” sobre la base del programa Tambas, que fue creado por Decreto Supremo N°016-2013-VIVIENDA del 01.12.2013 y tiene como objetivo según norma de creación: *“Permitir el acceso de la población pobre y pobre extremo especialmente asentada en los centros poblados del área rural y de manera dispersa a los servicios y actividades, en materias sociales y productivas que brinda el Estado”*. De la misma manera, pretende utilizar lo esencial por el bien de la vida de algunas de las personas de la educación más reciente, especialmente de la población.

El programa nacional PAIS, parte del MIDIS, proporciona dos tipos de servicios públicos para las personas que viven en áreas rurales y frágiles, y proporciona medios de vida para la Amazonía.

Además, que el Programa Nacional “Plataformas de Acción para la Inclusión Social – PAIS”, Proporciona e informa al sector público, la industria y los productos turísticos, mejorando las condiciones de vida de la población rural y urbana a los programas, proyectos y servicios.

(Ministerio de Desarrollo e Inclusion Social; 2021)

Objetivos:

- Promover y promover los lazos transversales e intergubernamentales, nacionales, regionales y locales; brindados por entidades públicas y privadas, para que nuestras instalaciones puedan ser utilizadas para brindar servicios que satisfagan las necesidades de la población en el ámbito de impacto del plan, identificar y gestionar los riesgos, y creer firmemente en ellos Las necesidades serán satisfechas.
- Implementar mecanismos para prevenir la contaminación ambiental y proteger el medio ambiente, la biodiversidad y los ecosistemas mediante el uso sustentable de los recursos naturales y la atención oportuna a los eventos climáticos que puedan ocurrir en nuestras operaciones.
- Prevenir a nuestros empleados y grupos de interés de accidentes, accidentes peligrosos y enfermedades profesionales en nuestras actividades o actividades que realizamos en nuestro nombre, y minimizar y monitorear los factores de riesgo de seguridad y salud que existen en el trabajo y la generación de factores que manejan.
- Participar en la formulación de las medidas de respeto a los derechos humanos estipuladas en el "Código de Ética", teniendo en cuenta las expectativas relacionadas con las responsabilidades sociales de nuestros empleados y grupos de interés.

- Asegurar la coherencia, el almacenamiento y la protección de la información de gestión, y estamos comprometidos con el uso de tecnología de la información avanzada y sistemas de seguridad de la información para garantizar la confidencialidad, trazabilidad y disponibilidad de la información.
- Promover una cultura anticorrupción prohibiendo la participación en actividades de soborno, promoviendo la integridad y transparencia de los socios, planteando inquietudes de buena fe o basadas en creencias razonables, sin temor a represalias por informar incidentes, promoviendo así una cultura anticorrupción; y ser responsable de la implementación independiente de las funciones de cumplimiento anticorrupción de las Personas y de formular y aplicar las medidas formuladas sin respetar esta política, principios y valores de gestión.
- Fortalecer los controles internos identificando y evitando riesgos, tomando medidas preventivas y correctivas permanentes para optimizar la eficiencia, efectividad y transparencia de las operaciones planificadas; Cuidado y protección de los recursos y activos de la empresa; Alentar a nuestros funcionarios y empleados gubernamentales a cumplir con las regulaciones y ser responsables de los fondos y recursos gubernamentales que administran para lograr los objetivos corporativos.

- Identificar e implementar soluciones innovadoras para mejorar la calidad de vida de las personas pobres o vulnerables de acuerdo con la normativa del sector.
- Asegurar los requisitos, la eficiencia y la mejora continua del sistema de gestión integrado, así como el cumplimiento de los requisitos legales, normativos y demás acuerdos suscritos por la organización; Velar por el desarrollo sostenible, la responsabilidad social, la sana competencia, la participación e implicación de nuestros socios y grupos de interés Asesoramiento, sensibilización y bienestar.

2.2.3.1. *Modalidades del programa PAIS*

Inicialmente el Programa Nacional Tambos se instituyó adscrito al Ministerio de Vivienda, Construcción y Saneamiento y prontamente fue transferido al Ministerio de Desarrollo e Inclusión Social, en virtud del Decreto Supremo N°012-2016-MIDIS transmisión que se hizo cierto en el mes de marzo del año 2017.

El artículo 2 del Decreto Supremo N°013-2017-MIDIS concentro internamente las líneas de intervención del Programa, *“la coordinación de las intervenciones dirigidas al desarrollo y protección de las poblaciones rural y rural dispersa, a través de plataformas Itinerantes de Acción social (PIAS) u otras, la cual se realiza en el marco de la Estrategia de Acción Social con Sostenibilidad dirigida al desarrollo y protección de los pueblos indígenas, con énfasis en la Amazonia”*, (Ministerio de Desarrollo e Inclusion Social, 2019)

Con esta reforma, el Programa Nacional País se desarrolla bajo dos tipos de intervención, todo con el objetivo de brindar servicios y realizar actividades:

1. Modalidad fija, a través de las instalaciones denominadas TAMBOS
2. Modalidad móvil, fluvial y terrestre a través de las plataformas Itinerantes de Acción Social -PIAS

TAMBOS

Vistas como plataformas instaladas en áreas rurales, las iniciativas están disponibles para servir a las comunidades y áreas no urbanizadas. (Ministerio de Desarrollo e Inclusion Social, 2021)

PIAS

Plataformas móviles integradas por aeronaves y embarcaciones fluviales que llegan a las cuencas amazónicas y del lago Titicaca para brindar servicios fundamentales del estado a las comunidades nativas y altoandinas

AMACHAY

Exclusivamente para personas mayores consideradas adultos mayores que estén en riesgos o presenten alguna discapacidad.

2.3. Marco legal

- Decreto Legislativo N° 1197, Decreto Legislativo que aprueba la Transferencia para la operación, mantenimiento y ejecución de los Proyectos de Inversión Pública - Plataformas Itinerantes de Acción Social (PIAS),
- Decreto Supremo que establece el Programa Nacional “Plataformas de Acción para la Inclusión Social - PAIS” sobre la base del Programa Nacional Tambos
- Decreto Supremo N° 016-2013-VIVIENDA, se crea el Programa Nacional Tambos, adscrito al Ministerio de Vivienda, Construcción y Saneamiento, como plataforma de prestación de servicios y actividades del Sector Vivienda, Construcción y Saneamiento y de otros sectores, para brindar servicios y actividades orientados a la población rural y rural dispersa, que permitan mejorar su calidad de vida, generar igualdad de oportunidades y desarrollar o fortalecer sus capacidades productivas individuales y comunitarias

2.4. Marco conceptual

Desarrollo comunitario

Se concibe como aquel proceso educativo, en el que la principal labor del agente es identificar, determinar y sugerir recomendaciones para implementar medidas de solución a sus necesidades, y por qué no a la comunidad en su conjunto teniendo en cuenta:

- Su forma de organización
- Identificación de necesidades para contribuir al desarrollo
- Formulación de planes de trabajo en conjunto con la comunidad
- Ejecución de acciones con el objetivo de tener bienestar y desarrollo en la población

El desarrollo comunitario tiene una definición clara de integración económica en el campo del patrimonio cultural. Ya sea una familia, micro empresas o empresas comunales.

“Nuestras limitaciones económicas no permiten desarrollo local y rural, básicamente el subempleo y el empleo poco formal es la realidad existente y palpable en toda América” (p.2)

Para que se le llame desarrollo social es necesario mejorar no solo las condiciones materiales de las personas que integran esta comunidad, sino también la capacidad de cada uno de ellos para elegir: su propia autonomía.

Se examinan las dimensiones sociales y humanas en el proceso de desarrollo social, cuyo objetivo principal es el bienestar, la independencia y la libertad de los individuos. Así como las formas de subsistencia (trabajo), vivienda y alojamiento (vida), conocimiento (educación), salud (salud, medio ambiente), bienestar (servicios sociales), participación (clubes, órganos de decisión), ocio (deporte, cultura) y en el futuro próximo. Todas estas dimensiones consiguen estar conexas con los bienes y recursos servibles en una asociación pública o privada: empleo, salud, educación, servicios sociales, clubes, clubes deportivos, etc. (Universidad Santo Tomas,2021)

Participación comunitaria

Es la forma en la que todos los miembros pertenecientes a una comunidad se organizan para maximizar sus recursos naturales y mejorar su calidad de vida. Además, es también una forma donde las personas participan con el compromiso de generar bienestar y desarrollo. De acuerdo a los problemas y necesidades percibidas. APS (2013)

Desarrollo social

De acuerdo a la Naciones Unidas - CEPAL (2013) es:

“Una nueva generación de políticas para superar la pobreza y reducir la desigualdad en América Latina y el Caribe”

El desarrollo social ha sido uno de los pilares de las Naciones Unidas desde sus inicios y está íntimamente ligado al desarrollo económico. El desarrollo social según la ONU es como un elemento esencial para asegurar la mejora de la vida de las personas, las actividades innovadoras relacionadas con los problemas desde la perspectiva de las poblaciones.

De acuerdo con Streeten (2001) el desarrollo social es

“un proceso de promoción y bienestar de las personas en conjunción con un proceso dinámico de desarrollo económico”

También gestiona la rapidez del tiempo mejorando las condiciones de vida de personas enteras en diferentes sectores: salud, educación, nutrición, vivienda, sensibilidad, seguridad social, trabajo, salario, etc. Teniendo en cuenta que el papel del gobierno como promotor y coordinador es quien fomenta la participación activa de actores sociales, públicos y privados, entonces la pobreza y la desigualdad de ingresos son importantes en el proceso.

Desarrollo económico

El desarrollo económico es la noticia que se refiere a los capítulos de un país para crear riqueza. (Rolden; 2021)

Propiedades

- La capacidad de producto / producto está cerca de su potencial. El estado administra el capital potencial.

- Sostenibilidad: los fundadores de la empresa tienen un resumen sostenible y bueno.
- Redistribución de entradas: hay una discrepancia en el repertorio de entradas. Existe la preocupación de que el embargo resulte en una alta calidad de vida para el municipio de la población.
- Concentración Ambiental: Mantener un nivel de vida que no involucre la destrucción los recursos naturales utilizados para su elaboración.
- Desarrollo del capital humano: la experiencia de las personas se demuestra en la acción y las campañas se fortalecen.
- Orden social existente: Las instituciones públicas más efectivas tienen sus propias funciones y son configurables.

Desarrollo productivo

Se trata de desarrollos, ampliaciones, análisis de propuestas de políticas, análisis de estructuras productivas y dinámicas de sistemas productivos microeconómicos y sectoriales, que ayudan a considerar impactos económicos, sociales y ambientales. Evaluación de propuestas de políticas para modificar la distribución productiva de los servicios industriales a partir del intercambio de experiencias. (Comisión Económica para América Latina y el Caribe; 2021)

2.5. Hipótesis de la investigación

2.5.1. Hipótesis general

- La gestión del Programa Nacional País influye significativamente en el desarrollo de la comunidad nativa Alta Cubantia, San Martín de Pangoa Provincia de Satipo -2021

2.5.2. Hipótesis específicas

- La gestión del Programa Nacional País influye significativamente en el desarrollo económico en la comunidad nativa Alta Cubantia, San Martin de Pangoa Provincia de Satipo -2021
- La gestión del Programa Nacional País influye significativamente en el desarrollo social en la comunidad nativa Alta Cubantia, San Martin de Pangoa Provincia de Satipo -2021
- La gestión del Programa Nacional País influye significativamente en el desarrollo productivo en la comunidad nativa Alta Cubantia, San Martin de Pangoa Provincia de Satipo -2021

2.6. Variables de investigación

2.6.1. Operacionalización de variables

Tabla 1
Operacionalización de variables

VARIABLES	DIMENSIONES	CATEGORÍAS	INSTRUMENTO Y ESCALA
Variable dependiente Desarrollo	Económico	Bienes Potencial Sostenibilidad	Cuestionario
		Renta Calidad de vida Capital humano	
	Social	Orden social Trabajo Vivienda Educación Salud	
		Medio ambiente Servicios sociales Participación Cultura Organización Coordinación Producción	
Variable independiente Gestión	Productivo	Empresa Asistencia técnica Desarrollo de capacidades	
	Coordinación	Actividades Recursos	
	Planificación	Actividades Organización	

	Personal
	Estructura organiza
	Producción
Organización	Organización
	Recursos humanos
	Recursos materiales
	Recursos financieros
	Comportamiento de los
	operadores
	Objetivos
Dirección	Conducción
	Supervisión
	Liderazgo
	Resolución de conflictos
	Objetivos
Control	Acciones
	Funciones

Nota: elaboración propia

CAPITULO III MARCO METODOLÓGICO

3.1. Método de investigación

Científico

Según Ruiz (2007), la capacidad de realizar investigación en el marco de un método es una forma de descubrir, rechazar, profundizar y adquirir los conocimientos por los expertos que han estudiado el tema. Además, que ha sido estrictamente probado y verificado mediante experimentos y procedimientos.

“El método científico se emplea con el fin de incrementar el conocimiento y en consecuencia aumentar nuestro bienestar y nuestro poder”.

Por otro lado, podemos decirle a la ciencia lo que estamos haciendo para responder preguntas sobre el orden natural. Las preguntas que nos hacemos en la investigación a menudo están determinadas por nuestras preferencias y se comparan con la información disponible. Con la determinación del enfoque metodológico.

Cuantitativo

Según Alfaro y Delgado (2020), este enfoque se monitorea sistemáticamente y garantiza que mediante herramientas cuantificables se da a conocer el problema, este suele ser organizado.

“Usa la recolección de datos para probar la hipótesis, con base en la medición numérica y el análisis estadístico, para establecer patrones de comportamiento y probar teorías”. Alfaro & Delgado (2020)

3.2. Nivel de investigación

Básico

Según Alvarez (2015) de acuerdo a su finalidad es pura, pues los resultados pretenden contribuir y/o aportar beneficios al cuerpo teórico y legal de alguna disciplina científica en especial) y su prolongación del tiempo es transversal, debido a que el estudio se dio de acuerdo a un cronograma y se cumplió los momentos planteados.

3.3. Diseño de investigación

No experimental, descriptivo, correlacional

A la luz Tam, Vera, & Oliveros (2008) es descriptivo, debido a que este diseño refiere la medición precisa de fenómenos y el diseño evita el sesgo en la observación. Este método se refiere a un grupo de sujetos que se prueban para medir una variable sin ser manipulados o controlados por el investigador. El tipo de habilidad para la que se mide la variable relevante y por ultimo correlacional, la cual busco el grado de relacion entre las variables de investigación.

3.4. Población, tipo de muestreo y tamaño muestra

3.4.1. Población

La población es un grupo de personas que comparten ciertos rasgos o características que los científicos desean analizar mientras realizan una investigación y cumplen con las condiciones predefinidas definidas por el investigador. En otras palabras, examina un "caso" que es una persona, un animal, un archivo de cualquier tipo, una muestra de laboratorio, etc. (Hernández, Fernandez, & Baptista, 2014)

La población en la investigación lo conforma: la comunidad nativa Alta Cubantia, perteneciente al centro poblado Cubantia, San Martin de Pangoa, de la Provincia de Satipo. Teniendo como población total 749 habitantes. De los cuales:

Tabla 2
Población por sexo

Total	Varones	Mujeres
479	402	347

Fuente: INEI – región 12 – Junín

3.4.2. Muestreo

Probabilístico

Es probabilístico porque cada uno de los elementos de la población tiene la misma oportunidad de ser estudiada. Para lo

$$\text{Tamaño de la muestra} = \frac{\frac{z^2 \times p(1-p)}{e^2}}{1 + \left(\frac{z^2 \times p(1-p)}{e^2 N} \right)}$$

cual se ha utilizado el tipo de muestreo aleatorio simple para ello se utilizó la siguiente formula.

Donde:

- N: es el tamaño de la población
- e: es el margen de error
- z: z puntuación z

3.4.3. Muestra

Una muestra es un subconjunto de una población en la que se realiza o realiza una encuesta y luego los resultados se generalizan a todas las poblaciones. Para que esta generalización sea aceptable, la muestra debe tener las mismas características básicas que la población en estudio. Es decir, debe ser representativo de la población.

La muestra en la investigación son los jefes de familia de la comunidad nativa de Alta Cubantia, quien en su totalidad existen 212 jefes, tomando como muestra representativa a 67 jefes los cuales serán encuestados.

3.5. Técnicas e instrumentos de recolección de datos

3.5.1. Técnica

Encuesta

La encuesta es una técnica que consiste en obtener información sobre una parte de una población o una muestra a través de cuestionarios o entrevistas. La información se recolecta a través de preguntas que miden varios indicadores identificados en términos de problemas u operacionalizaciones de variables hipotéticas. (Fariñas, Gómez, & Ramos; 2010)

3.5.2. Instrumento

Cuestionario

Es un formulario escrito que obtiene información sobre las variables objeto de investigación en forma de preguntas, las cuales pueden ser completadas directamente o por correo, individualmente o en conjunto, y deben reflejar y relacionarse con variables e indicadores.

Para el estudio el cuestionario esta desarrollado de la siguiente manera:

Para la variable Desarrollo:

Económico: I1 al I6

Social: I7 al I16

Productivo: I17 al I20

Para la variable gestión del programa PAIS

Coordinación: I21

Planificación: I22 al I24

Organización: I25 al I30

Dirección: I31 al I36

Control: I37 al I42

3.6. Técnicas de procesamiento de datos

Para el procesamiento de datos se utilizó el programa estadístico Spss v23 y para la creación de gráficos se utilizó el programa Microsoft Excel 2019. Para la comprobación de hipótesis se realizó la prueba de Gamma de Goodman.

CAPÍTULO IV RESULTADOS DE LA INVESTIGACIÓN

4.1. Aspectos de la comunidad nativa Alta Cubantia

Tabla 3

Presencia del programa PAIS en la comunidad



La comunidad nativa pertenece al centro poblado Alta Cubantia, en el distrito de Mazamari, Pangoa en la región Junín a 883 m.s.n.m, se creó el año 1965 con el nombre de caserío, en coordinación de Alberto Quinchoquer jefe de la nación nomatsiguenga. Este pueblo se formó producto de la mano de obra indígena, colona y migrantes. Actualmente viven alrededor de 749 pobladores de los cuales 402 son varones y 347 son mujeres, existen 214 viviendas a lo largo del centro poblado de las cuales 212 son habitadas y 2 en total abandono estos datos de acuerdo a INE (2017).

El programa PAIS señala que Pangoa al 2025 se proyectara como uno de los importantes centros de desarrollo económico de la Región Junín, cuya actividad principal se centrara en la agricultura, que se incrementara aprovechando de manera eficiente los factores productivos favorables, como la

disponibilidad de suelos agrícolas, condiciones climáticas, recursos hídricos, humedad permanente de los suelos y abundante mano de obra tecnificada principalmente para el sostenimiento de cultivos permanentes como el café, cacao y frutales.

Es así que en Cuba uno de los principales productos agrícolas es el café que ha pasado de una producción de 5, 848 TM el año 2015 a 20,000 TM. en el año 2021, gracias al desarrollo de capacidades de los productores, a la utilización de tecnología intensiva y al buen manejo y control de plagas y enfermedades. El cacao es otro de los productos que ha adquirido mayor relevancia en la economía de la población. De igual modo en los últimos años el cultivo de la piña ha adquirido gran importancia diversificando la producción y generando oportunidades para la numerosa mano de obra local. Como producto de la aplicación de tecnología intensiva también se ha incrementado la producción de los siguientes productos, como la granadilla en la parte alta, cítricos, kion, plátano, yuca, frijol, maní y ajonjolí.

Otra de las actividades que genera desarrollo económico es la actividad extractiva de madera, se ha revertido la tala ilegal y se logró revertir la degradación ambiental y la pérdida de recursos forestales. Las especies forestales que más se están explotando son las más comerciales como el cedro, caoba, mohena, roble, nogal, tornillo, Wampo, ishpingo, lupuna, catahua, copaiba, roble, bolaina blanca. Las plantas de transformación y de depósitos de maderas están debidamente autorizadas por la autoridad forestal competente de esta jurisdicción que es el SERFOR y realizan sus actividades en estricto cumplimiento a las normas pertinentes.

Una de las principales estrategias que ha sido muy importante para el desarrollo de Cuba y para mejorar la productividad es la asociatividad de los productores.

Una de las grandes dificultades que los agricultores afrontaban en el año 2015 era el acceso vial, pues se encontraba en malas condiciones hacia sus chacras o a sus centros de producción agrícola, que dificultaba el traslado de sus productos y encarecían sus precios, en algunos casos no tenían aun accesibilidad en el año 2015.

Actualmente se ha logrado avanzar en el mejoramiento y ampliación de las vías de acceso a los lugares de producción agrícola, de igual modo se han abierto trochas carrozables para lugares que no contaban con vías de acceso. De igual manera se desarrolla programas de fortalecimiento de capacidades a los micro y pequeños empresarios en temas de formalización, administración, finanzas, mercado, trato al cliente, marketing entre otros temas para mejorar la competitividad y mejorar sus ventas.

Una de las potencialidades es que cuenta con una gran cantidad de recursos turísticos, sin embargo, solo algunos figuran en el inventario del MINCETUR, así como manifestaciones culturales y actividades productivas textiles (tejido telar de cintura y tejido telar a pedal), mediante confección artesana textil, tintes naturales, bisutería, bambú, cestería y madera.

4.2. Aspectos de la población encuestada

Tabla 4

Sexo de la población encuestada

Sexo	Población	%
Femenino	33	49,3
Masculino	34	50,7
Total	67	100,0

En la tabla 4 sobre el sexo de la población encuestada de la comunidad nativa Alto Cubantia, el (50.3%) son de sexo masculino y el (49.3%) son de sexo femenino.

Tabla 5

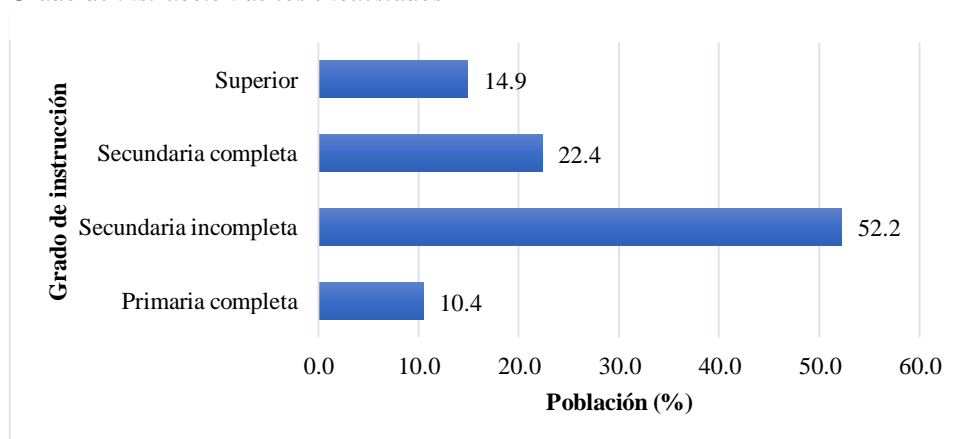
Edad de la población encuestada perteneciente a la CN Alto Cubantia

Edad	Población	%
De 18 a 25 años	10	14,9
De 26 a 33 años	16	23,9
De 34 a 41 años	17	25,4
De 42 a 49 años	19	28,4
De 50 años a más	5	7,5
Total	67	100,0

En la tabla 5 sobre edad de la población encuestada el (28.4%) tienen entre 42 a 49 años de edad, el (25.4%) tiene entre 34 a 41 años de edad, el (23.9%) entre 26 a 33 años de edad, el (14.9%) entre 18 a 25 años y solo el (7.5%) entre 50 a más años de edad.

Tabla 6

Grado de instrucción de los encuestados



En la figura 5 sobre el grado de instrucción de los encuestados de la comunidad nativa Alta Cubantia el (52.2%) señalo tener secundaria incompleta,

el (22.4%) secundaria completa, el (14.9%) superior técnico y solo el (10.4%) primaria completa.

4.3. Percepción de la gestión del Programa Nacional País

A continuación, se mostrará los resultados en relación a la gestión del Programa Nacional País en las dimensiones de coordinación, planificación, organización, dirección y control

Tabla 7

Percepción sobre la eficiencia de las actividades realizadas por el Programa PAIS

Percepción	Población	%
Totalmente en desacuerdo	18	26.9
En desacuerdo	17	25.4
Indiferente	6	9.0
De acuerdo	15	22.4
Totalmente de acuerdo	11	16.4
Total	67	100,0

En la tabla 7 sobre el reactivo “Las actividades realizadas por el PNP se realizan eficientemente en la comunidad previa coordinación” perteneciente a la dimensión coordinación, del total de encuestados el (26.9%) respondió estar totalmente en desacuerdo y el (9%) señalo ser indiferente.

Tabla 8

Percepción sobre la suficiencia de recursos del programa PAIS

Percepción	Población	%
Totalmente en desacuerdo	11	16.4
En desacuerdo	9	13.4
Indiferente	15	22.4
De acuerdo	23	34.3
Totalmente de acuerdo	9	13.4
Total	67	100,0

En la tabla sobre el reactivo “Los recursos utilizados por el PNP son suficientes para contribuir al desarrollo del país” perteneciente a la dimensión planificación el (34.3%) indicó estar de acuerdo y el (13.4%) totalmente de acuerdo. Sin embargo, la suma de 16.4 y 13.4% indican estar totalmente en desacuerdo.

Tabla 9
Percepción sobre actividades planificadas por el programa PAIS

Percepción	Población	%
Totalmente en desacuerdo	11	16.4
En desacuerdo	14	20.9
Indiferente	12	17.9
De acuerdo	12	17.9
Totalmente de acuerdo	18	26.9
Total	67	100,0

En la tabla 9 sobre el reactivo “Las actividades planificadas por el PNP se basan en necesidades que presenta la comunidad” perteneciente a la dimensión planificación del total de encuestados el (26.9%) señalo estar totalmente de acuerdo y el (16.4%) totalmente en desacuerdo.

Tabla 10
Percepción sobre la organización de los operadores del programa PAIS

Percepción	Población	%
Totalmente en desacuerdo	14	20.9
En desacuerdo	15	22.4
Indiferente	7	10.4
De acuerdo	15	22.4
Totalmente de acuerdo	16	23.9
Total	67	100,0

En la tabla 10 sobre el reactivo “La organización de los operadores del PNP contribuyen al desarrollo de la comunidad” perteneciente a la dimensión planificación, del total de encuestado el (23.9%) respondió estar totalmente de acuerdo, el (20.9%) señalo estar totalmente en desacuerdo y el (10%) indico ser indiferente.

Tabla 11
Percepción sobre el personal que labora en el programa PAIS

Percepción	Población	%
Totalmente en desacuerdo	13	19.4
En desacuerdo	8	11.9
Indiferente	17	25.4
De acuerdo	12	17.9
Totalmente de acuerdo	17	25.4
Total	67	100,0

En la tabla 11 sobre el reactivo “El personal que trabaja en el PNP es suficiente para atender las demandas de la población” perteneciente a la dimensión organización, del total de encuestados el (25.4%) señalo estar totalmente de acuerdo, el (17.9%) respondió estar de acuerdo y el (11.9%) en desacuerdo.

Tabla 12
Percepción sobre la organización de la comunidad y su contribución al programa PAIS

Percepción	Población	%
Totalmente en desacuerdo	10	14.9
En desacuerdo	20	29.9
Indiferente	13	19.4
De acuerdo	13	19.4
Totalmente de acuerdo	11	16.4
Total	67	100,0

En la tabla 12 sobre el reactivo “La organización que tiene el PNP contribuye al desarrollo de la comunidad” perteneciente a la dimensión organización, del total de encuestados el (20.9%) señalo estar en desacuerdo, el 19.4% de acuerdo y el (16.4%) totalmente de acuerdo.

Tabla 13
Percepción sobre la organización del programa PAIS y su contribución para el desarrollo

Percepción	Población	%
Totalmente en desacuerdo	13	19.4
En desacuerdo	19	28.4
Indiferente	12	17.9
De acuerdo	13	19.4
Totalmente de acuerdo	10	14.9
Total	67	100,0

En la tabla 13 sobre el reactivo “El PNP organiza a la población eficientemente para contribuir al desarrollo” perteneciente a la dimensión organización, del total de encuestados el (28.4%) respondió estar en desacuerdo, el (19.4%) indicaron estar totalmente en desacuerdo y el (17.9%) respondieron ser indiferentes.

Tabla 14
Percepción sobre los recursos del programa PAIS y el cumplimiento de objetivos

Percepción	Población	%
Totalmente en desacuerdo	13	19.4
En desacuerdo	12	17.9
Indiferente	12	17.9
De acuerdo	13	19.4
Totalmente de acuerdo	17	25.4
Total	67	100,0

En la tabla 14 sobre el reactivo “El PNP cuenta con recursos humanos eficientes que manejan el programa de acuerdo a su objetivo” perteneciente a la dimensión organización, del total de pobladores encuestados el (25.4%) indico estar totalmente de acuerdo, el (19.4%) señalo estar de acuerdo y el (17.9%) respondió estar en desacuerdo.

Tabla 15

Percepción sobre si el programa PAIS y sus recursos materiales y el cumplimiento de sus objetivos

Percepción	Población	%
Totalmente en desacuerdo	15	22.4
En desacuerdo	8	11.9
Indiferente	4	20.9
De acuerdo	19	28.4
Totalmente de acuerdo	11	16.4
Total	67	100,0

En la tabla 15 sobre el reactivo “El PNP cuenta con recursos materiales necesarios que contribuyan a alcanzar el objetivo del programa” perteneciente a la dimensión organización, del total de pobladores encuestados el (28.4%) indico estar de acuerdo, el (22.4%) indico estar totalmente en desacuerdo y el (11.9%) señalo estar en desacuerdo.

Tabla 16

Percepción sobre el programa PAIS y sus recursos financieros

Percepción	Población	%
Totalmente en desacuerdo	9	13.4
En desacuerdo	19	28.4
Indiferente	13	19.4
De acuerdo	13	19.4
Totalmente de acuerdo	13	19.4
Total	67	100,0

En la tabla 16 sobre el reactivo “El PNP cuenta con los recursos financieros necesarios” perteneciente a la dimensión organización, del total de pobladores encuestados el (28.4%) estar en desacuerdo, (19.4%) señalaron estar de acuerdo y (13.4%) indicaron estar totalmente en desacuerdo.

Tabla 17*Percepción sobre el comportamiento de los operadores del programa PAIS*

Percepción	Población	%
Totalmente en desacuerdo	11	16.4
En desacuerdo	12	17.9
Indiferente	12	17.9
De acuerdo	13	19.4
Totalmente de acuerdo	19	28.4
Total	67	100,0

En la tabla 17 sobre el reactivo “El comportamiento de los operadores es eficaz y eficiente para contribuir al desarrollo de la comunidad” perteneciente a la dimensión dirección, del total de encuestados el (28.4%) señalo estar totalmente de acuerdo, el (19.4%) respondió estar de acuerdo y el (16.4%) indico estar totalmente en desacuerdo.

Tabla 18*Percepción sobre el cumplimiento de los objetivos planteados por el programa PAIS en la comunidad*

Percepción	Población	%
Totalmente en desacuerdo	6	9.0
En desacuerdo	14	20.9
Indiferente	17	25.4
De acuerdo	20	29.9
Totalmente de acuerdo	10	14.9
Total	67	100,0

En la tabla 18 sobre el reactivo “Se plantean objetivos, los cuales se pueden cumplir en beneficio de la comunidad” perteneciente a la dimensión dirección, del total de encuestados el (29.9%) indico estar de acuerdo, el (25.4%) señalo ser indiferente, el (20.9%) señalo estar en desacuerdo y el (14.9%) indicó estar totalmente de acuerdo.

Tabla 19*Percepción sobre el liderazgo de la comunidad para viabilizar el programa PAIS*

Percepción	Población	%
Totalmente en desacuerdo	11	16.4
En desacuerdo	12	17.9
Indiferente	11	16.4
De acuerdo	16	23.9
Totalmente de acuerdo	17	25.4
Total	67	100,0

En la tabla 19 sobre el reactivo “El líder tanto de la comunidad como del programa ayuda a viabilizar el programa” perteneciente a la dimensión dirección, del total de encuestados el (25.4%) señaló estar totalmente de acuerdo con el liderazgo, el (23.9%) solo de acuerdo, el (17.9%) se mostró con una postura de estar en desacuerdo.

Tabla 20*Percepción sobre la supervisión de las actividades del programa PAIS*

Percepción	Población	%
Totalmente en desacuerdo	17	25.4
En desacuerdo	11	16.4
Indiferente	16	23.9
De acuerdo	11	16.4
Totalmente de acuerdo	12	17.9
Total	67	100,0

En la tabla 20 sobre el reactivo “Forma en la que se realizan las supervisiones de las actividades que realiza el PNP” perteneciente a la dimensión dirección, del total de encuestados el (25.4%) señaló estar totalmente en desacuerdo, el (23.9%) indicó ser indiferente y el (17.9%) respondió estar totalmente de acuerdo.

Tabla 21
Percepción sobre los operadores y la resolución de conflictos

Percepción	Población	%
Totalmente en desacuerdo	11	16.4
En desacuerdo	11	16.4
Indiferente	10	14.9
De acuerdo	14	20.9
Totalmente de acuerdo	21	31.3
Total	67	100,0

En la tabla 21 sobre el reactivo “Los operadores del PNP son eficientes en la resolución de conflictos si es que se presenta” perteneciente a la dimensión dirección, del total de entrevistados el (31.3%) señalo estar totalmente de acuerdo, el (20.9%) indico estar de acuerdo y el (16.4%) señalo estar totalmente en desacuerdo.

Tabla 22
Percepción sobre el cumplimiento de objetivos propuestos

Percepción	Población	%
Totalmente en desacuerdo	11	16.4
En desacuerdo	13	19.4
Indiferente	18	26.9
De acuerdo	13	19.4
Totalmente de acuerdo	12	17.9
Total	67	100,0

En la tabla 22 sobre el reactivo “Se cumplen todos los objetivos que se han propuesto” perteneciente a la dimensión control, del total de encuestados el (26.9%) señalo ser indiferente, el (19.4%) indico estar de acuerdo y el (16.4%) respondió estar totalmente en desacuerdo.

Tabla 23*Percepción sobre el cumplimiento de acciones del programa PAIS*

Percepción	Población	%
Totalmente en desacuerdo	15	22.4
En desacuerdo	11	16.4
Indiferente	13	19.4
De acuerdo	14	20.9
Totalmente de acuerdo	14	20.9
Total	67	100,0

En la tabla 23 sobre el reactivo “Se cumplen las acciones programadas” perteneciente a la dimensión control, del total de encuestados el (22.4%) señalo estar totalmente en desacuerdo, el (20.9%) indico estar de acuerdo y totalmente de acuerdo.

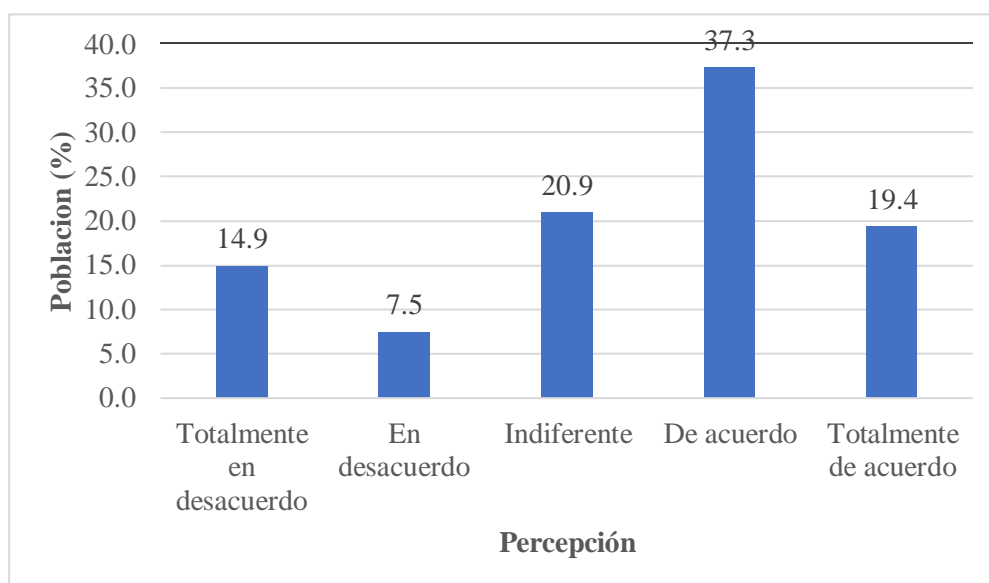
4.4. Percepción sobre el Programa Nacional País y su influencia en el desarrollo de la comunidad nativa Alta Cubantia

El programa PAIS señala como objetivo contribuir a las comunidades en el desarrollo de los siguientes aspectos, económico, social y productivo, a través de sus plataformas. A continuación, se dará a conocer la percepción de la población en cuanto a cómo ha influido en el desarrollo de la comunidad por parte del programa PAIS.

4.4.1. Desarrollo económico

Se presentará resultados de acuerdo a las dimensiones: comunidad como potencial, sostenibilidad de los negocios, la renta, la calidad de vida, el capital humano y el orden social.

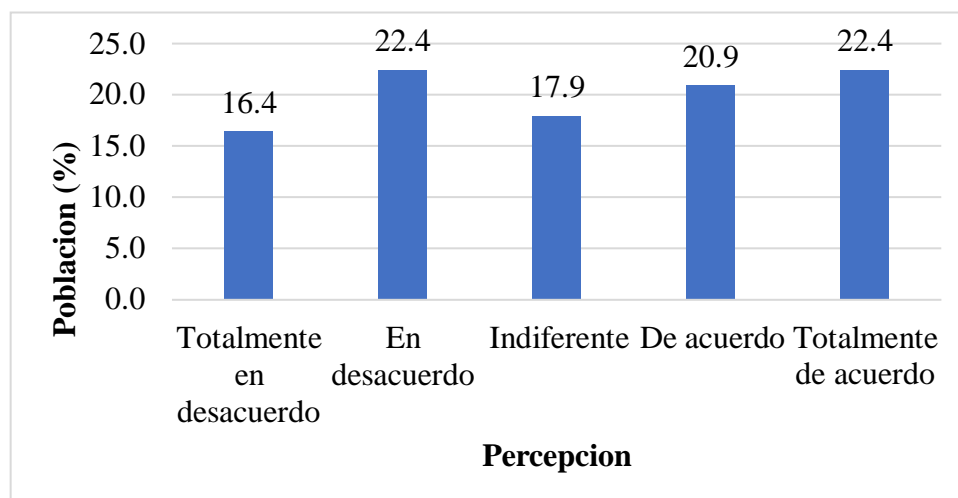
Figura 1
Percepción sobre la potenciación de recursos naturales



En la figura 2 sobre el reactivo “El Programa Nacional País fortalece la promoción de los recursos naturales de la comunidad para el desarrollo de la comunidad” del total de encuestados el 37.3% señalaron estar de acuerdo y el 7.5% respondió estar en desacuerdo.

Figura 2

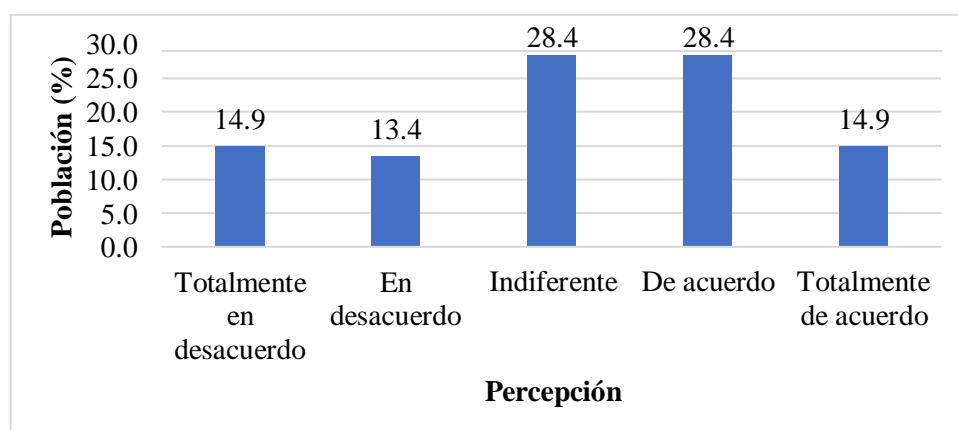
Percepción sobre el fortalecimiento de negocios emprendidos por la comunidad



En la figura 2 sobre el reactivo “El Programa Nacional País ha contribuido en el fortalecimiento de negocios emprendidos por la comunidad” del total de encuestados el 22.4% señalaron estar totalmente de acuerdo y una cifra igual el señalaron estar en desacuerdo y el 20.9% indicaron estar de acuerdo.

Figura 3

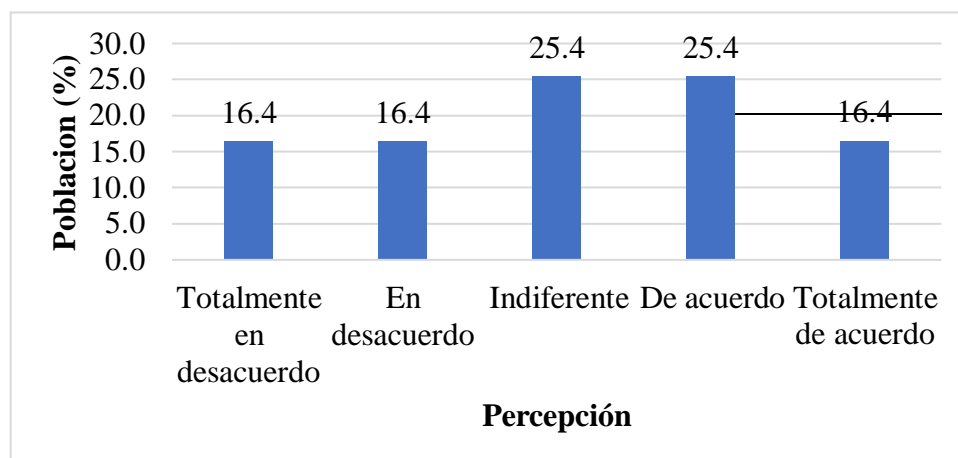
Percepción sobre la contribución a los negocios emprendidos por la comunidad



En la figura 3 sobre si el programa está contribuyendo en capacitaciones en negocios emprendidos por la comunidad, del total de encuestados el 28.4% indicaron estar de acuerdo, el 14.9% señalaron estar totalmente de acuerdo y solo el 13.4% respondió estar en desacuerdo.

Figura 4

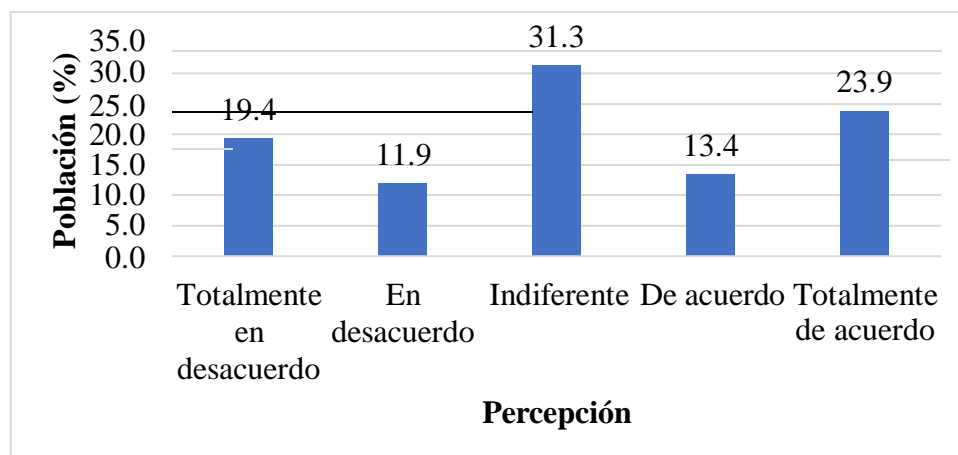
Percepción sobre la influencia en la calidad de vida por presencia de las plataformas del programa PAIS



En la figura 4 sobre si ha mejorado la calidad de vida gracias a los servicios que brinda las plataformas, del total de encuestados el 25.4% señalo estar de acuerdo, el 16.4% indico estar totalmente de acuerdo y el 16.4% señalaron estar en desacuerdo.

Figura 5

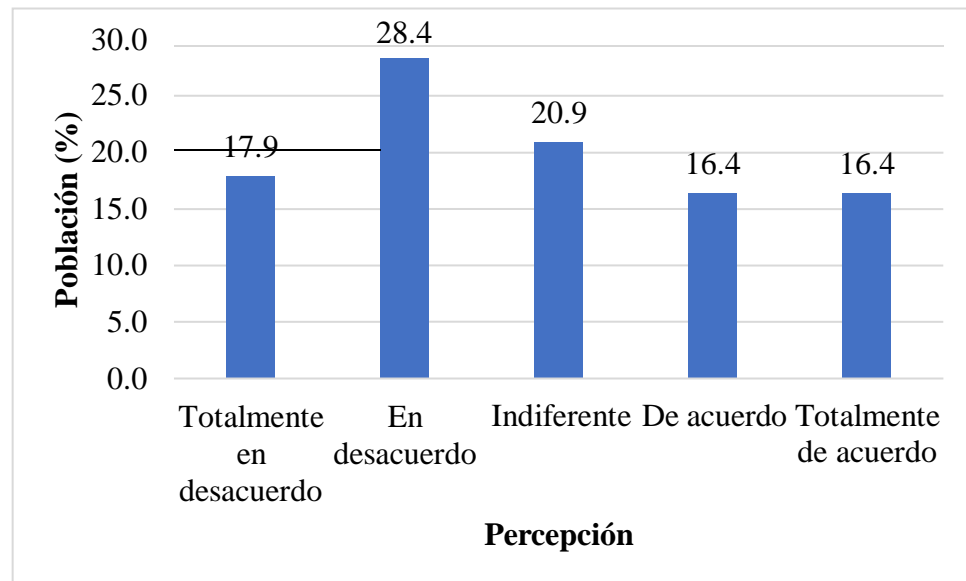
Percepción sobre las capacitaciones para mejorar el trabajo y negocios de la comunidad



En la figura 5 sobre si las capacitaciones hechas por el programa Nacional País han mejorado el trabajo y negocios de la comunidad, del total de encuestados el 23.9% indico estar totalmente de acuerdo, el 19.4% indico estar totalmente en desacuerdo.

Figura 6

Percepción sobre el fortalecimiento de la organización de la comunidad



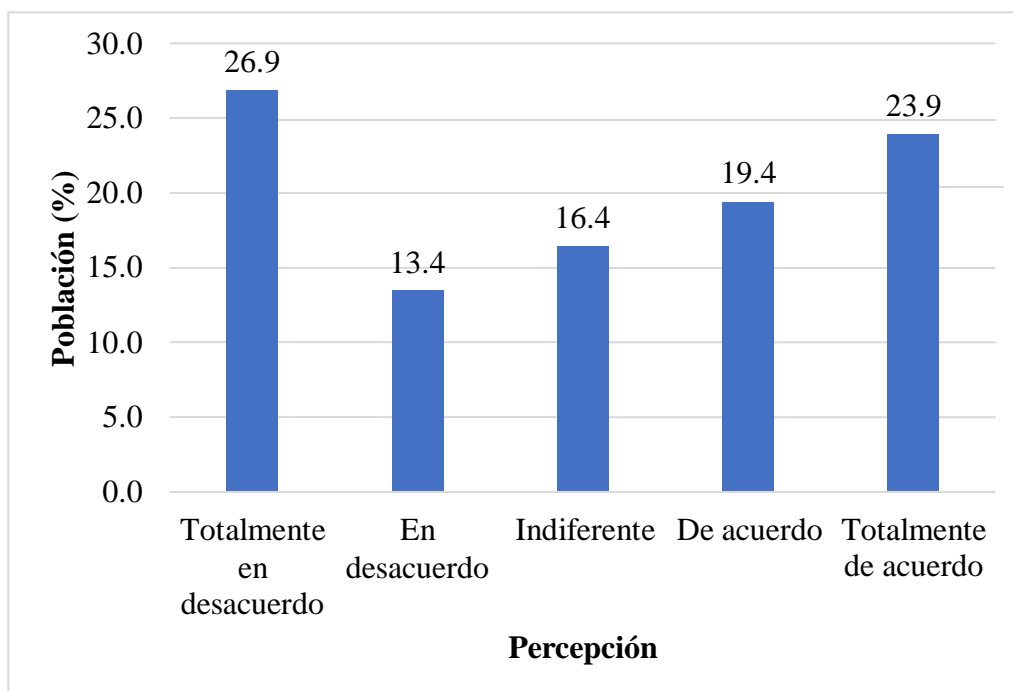
En la figura 6 se les pregunto si ¿El Programa Nacional País, fortalece el mantenimiento de las normas, jerarquías dentro de la comunidad?, del total de las encuestados el 28.4% respondió estar en desacuerdo, el 16.4% indico estar de acuerdo y el 17.9% indico estar totalmente en desacuerdo.

4.4.2. Desarrollo social

Se presentará los resultados de acuerdo a las dimensiones: trabajo, educación salud, medio ambiente, servicios sociales, participación, cultura, organización y coordinación.

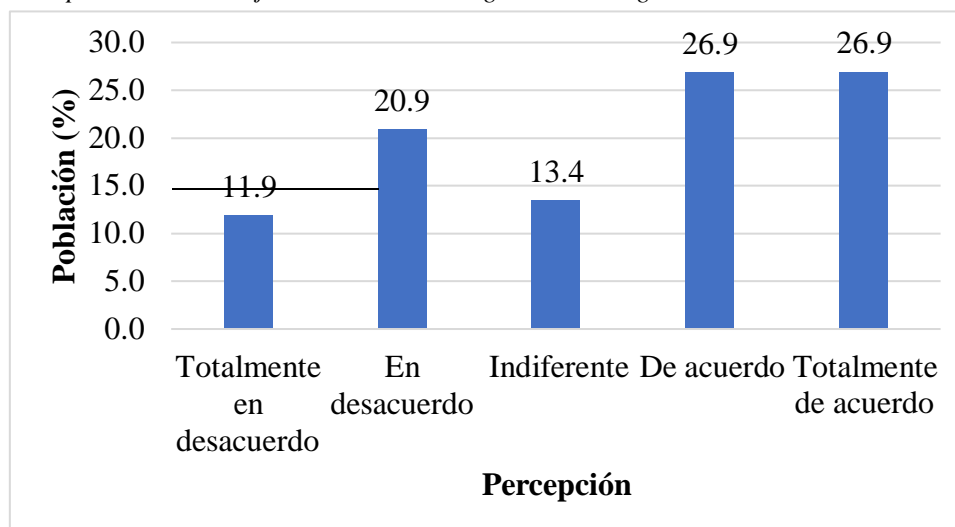
Figura 7

Percepción sobre la contribución obtener empleo en bases a su productividad



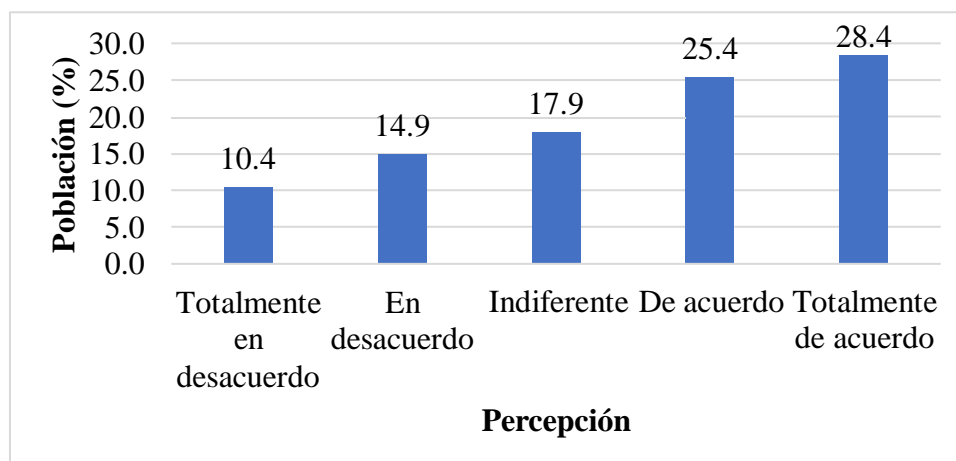
En la figura 7 sobre si el programa Nacional PAIS ha contribuido o mejorar mis expectativas laborales para mejorar mis ingresos y facilitar los gastos de mi familia, el 26% señalo estar en desacuerdo, al contrario, el 23.9% indicó estar de acuerdo, el 19,4% respondió estar de acuerdo, el 16, 4% se mostró una postura indiferente y el 13.4% respondió estar en desacuerdo.

Figura 8
Percepción sobre la mejora de las viviendas gracias al Programa PAIS



En la figura 8 sobre si el programa Nacional País, ha contribuido a mejorar sus viviendas gracias a la capacitación de las plataformas, el 26.9% señalo estar de acuerdo al igual que totalmente de acuerdo, el 20.9% indico estar en desacuerdo, el 11.9% totalmente en desacuerdo y solo el 13.4% mostro una postura de indiferencia.

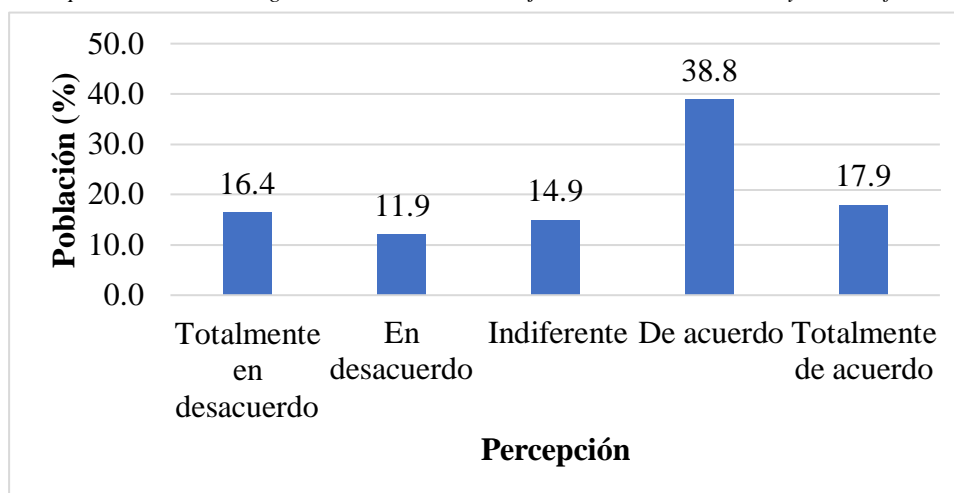
Figura 9
Percepción sobre la contribución a mejorar la educación gracias al Programa PAIS



En la figura 9 sobre si el programa País, ha contribuido a que mejorar la educación por medio de las plataformas, el 28.4% señalo estar totalmente de acuerdo, el 25.4% indico estar de acuerdo, el 17.9% mostro ser indiferente y el 14.9% respondió estar en desacuerdo.

Figura 10

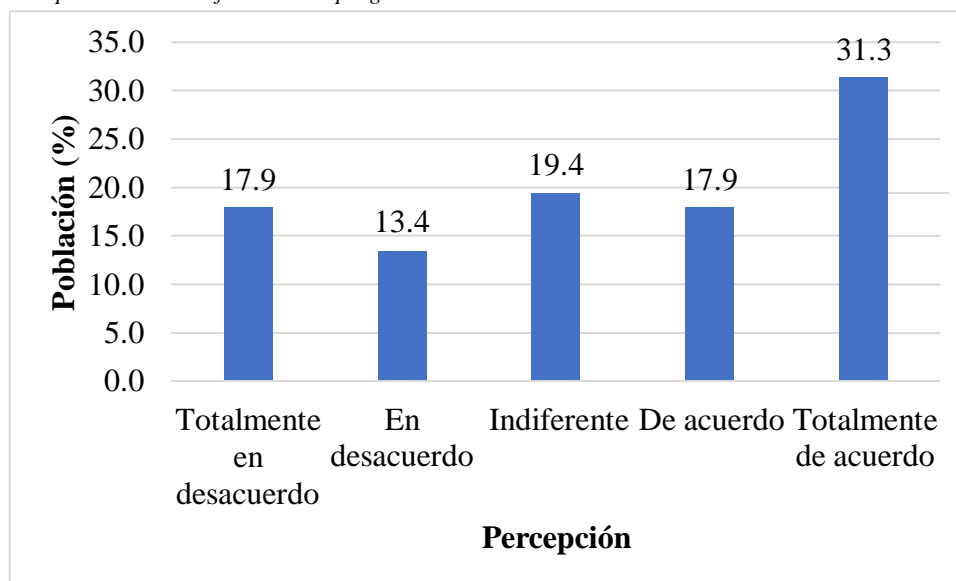
Percepción sobre si el Programa ha contribuido a mejorar mis hábitos de salud y la de mi familia



En la figura 10 sobre si el Programa ha contribuido a mejorar mis hábitos de salud y la de mi familia, a través de sus plataformas, el 38,8% señalo estar de acuerdo, el 17,9% totalmente de acuerdo, el 16,4% señalo estar totalmente en desacuerdo y el 14,9% mostro una postura indiferente.

Figura 11

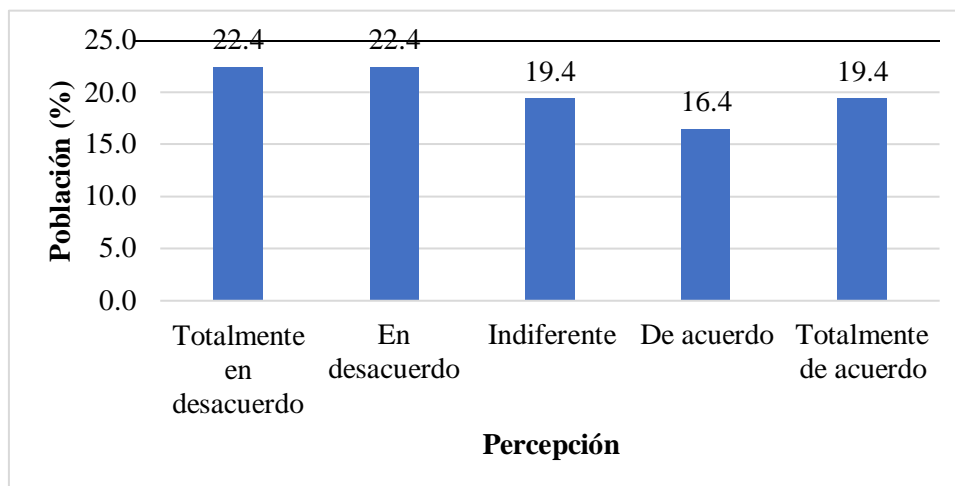
Percepción sobre la influencia del programa PAIS en la revaloración del medio ambiente



En la figura 11 sobre si el programa influencio la revaloración del medio ambiente, del total de encuestados el 31,3% señalo estar totalmente de acuerdo, el 19,4% presento una postura indiferente, el 17,9% señalo estar de acuerdo y el 13,4% respondió estar en desacuerdo.

Figura 12

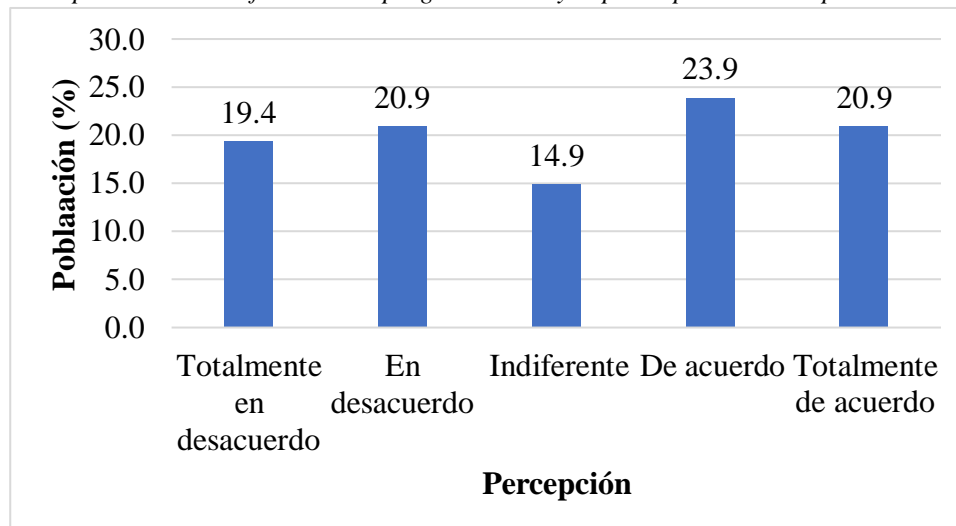
Percepción sobre la influencia del programa PAIS en la manera de organización de los servicios sociales del estado



En la figura 12 sobre la percepción sobre la influencia del programa PAIS en la manera de organización de los servicios sociales del estado, del total de encuestados 22.4% indico estar totalmente en desacuerdo, el 22.4% señalo estar de acuerdo y el 19.4% indico estar totalmente de acuerdo. Por otro lado, el 19.4% mostro ser indiferente.

Figura 13

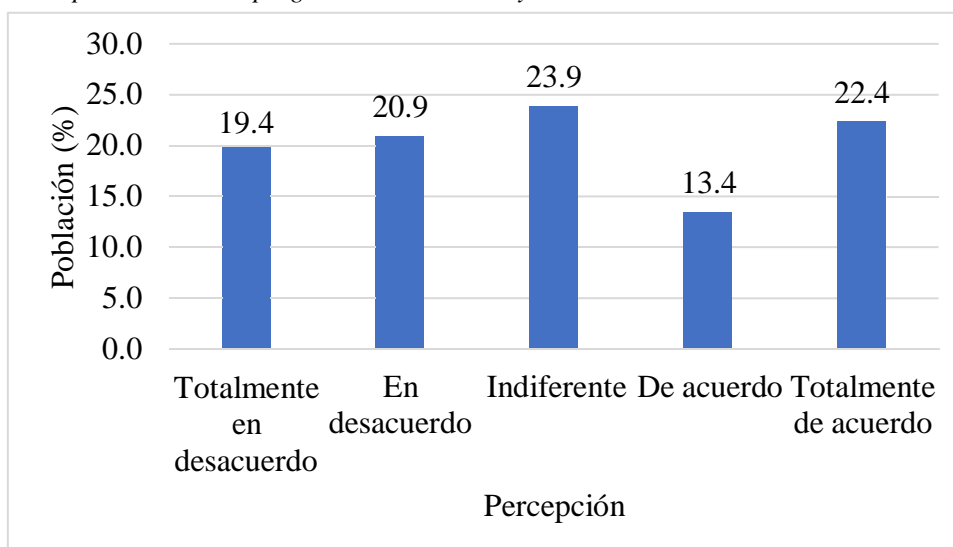
Percepción sobre la influencia del programa PAIS y la participación de las personas



La figura 13 muestra resultados sobre Percepción sobre la influencia del programa PAIS y la participación de las personas, del total encuestados el 23.9% señalo estar de acuerdo, el 20.9% indico estar totalmente de acuerdo y el 20.9% señalaron estar en desacuerdo.

Figura 14

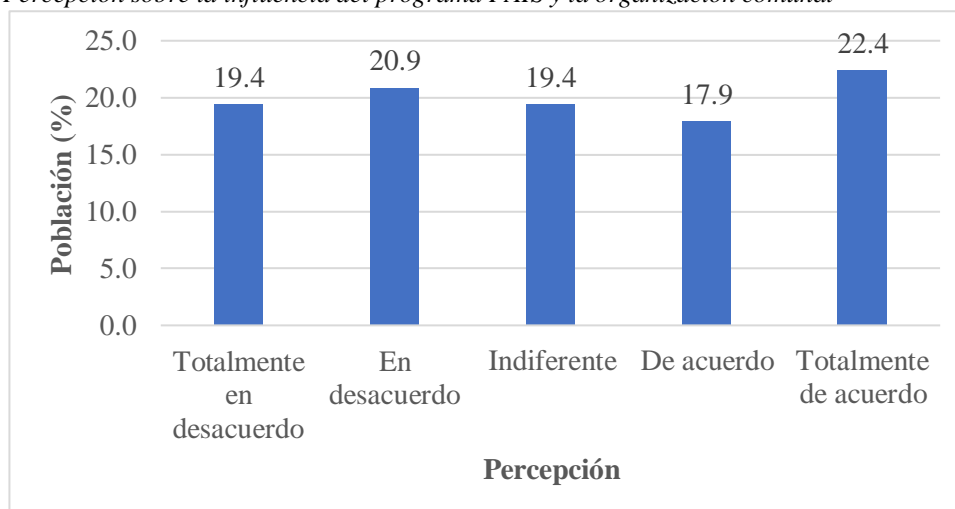
Percepción sobre si el programa PAIS contribuye a revalorar su cultura



En la figura 14 sobre si el programa PAIS contribuye a revalorar su cultura, el 22.4% señalo estar totalmente de acuerdo, el 20.9% indico estar en desacuerdo, el 19.4% señalo estar totalmente en desacuerdo. Por otro lado, el 23.9% mostro una postura indiferente.

Figura 15

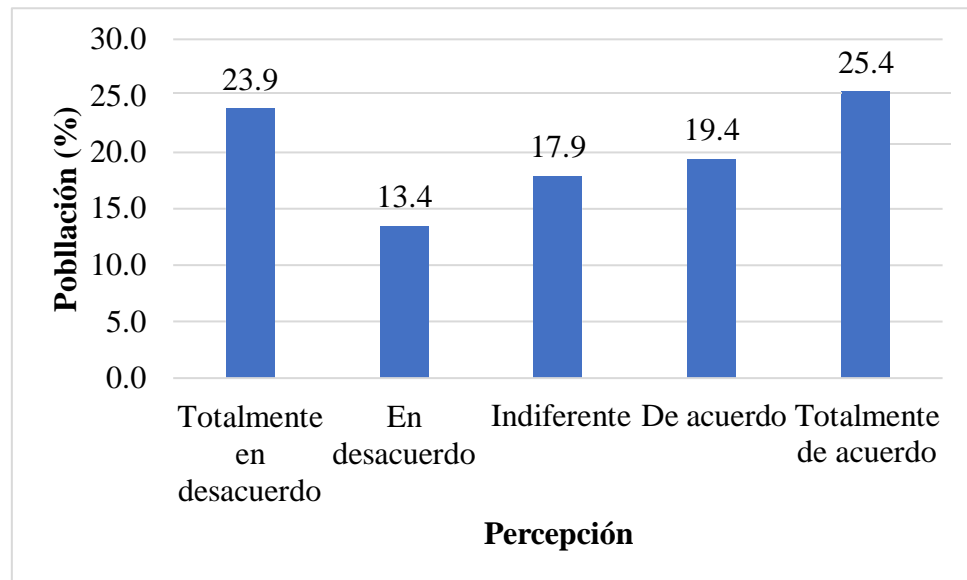
Percepción sobre la influencia del programa PAIS y la organización comunal



En la figura 15 sobre si el programa País hace que se participe en la organización de la comunidad para desarrollar actividades, acciones en beneficio de la comunidad, del total de encuestados el 22.4% señalo estar totalmente de acuerdo, el 20.9% en desacuerdo, el 19.4% respondió estar totalmente en desacuerdo y solo el 17.9% indico estar de acuerdo.

Figura 16

Percepción sobre la influencia en las coordinaciones para participar en acciones para el progreso de la comunidad



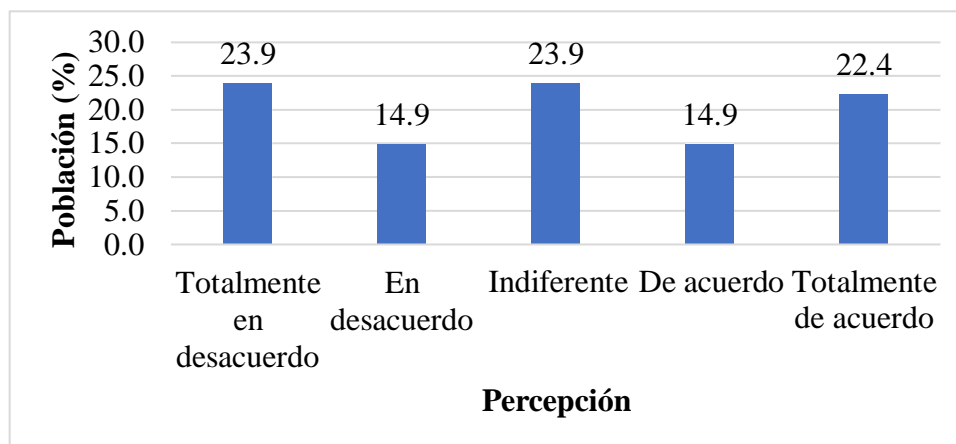
En la figura 16 sobre la influencia en las coordinaciones para participar en acciones para el progreso de la comunidad, del total de encuestados el 25.4% señalo estar totalmente de acuerdo, el 23.9% indico estar totalmente en desacuerdo y el 19.4% indico estar de acuerdo. Solo el 17.9% mostro una postura indiferente.

4.4.3. Desarrollo productivo

Se presentará los resultados de acuerdo a las dimensiones: producción, empresa, asistencia técnica y desarrollo de capacidades.

Figura 17

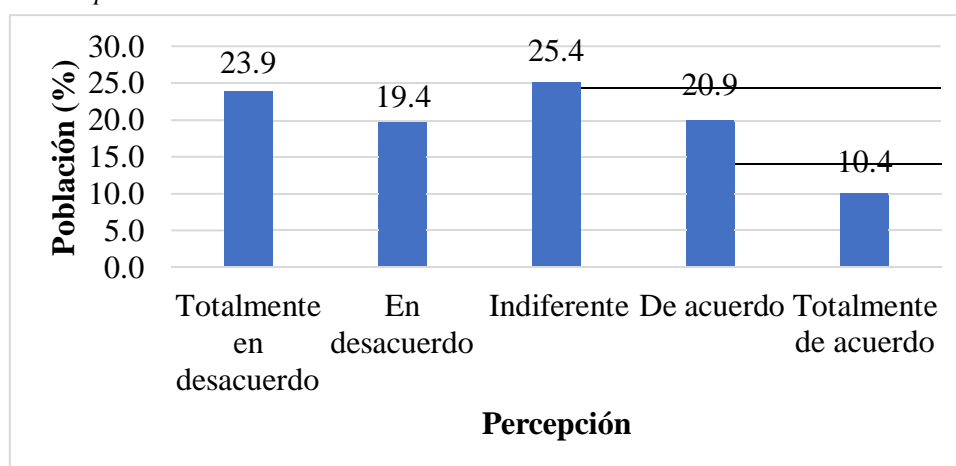
Percepción sobre la influencia en la producción de los negocios de la comunidad



En la figura 17 sobre la influencia en la producción de los negocios de la comunidad, del total de encuestados el 23.9% indico estar totalmente en desacuerdo, el 22.4% indico estar totalmente de acuerdo, el 23.9% tener una postura indiferente. Por último el 14.9% indico estar en desacuerdo.

Figura 18

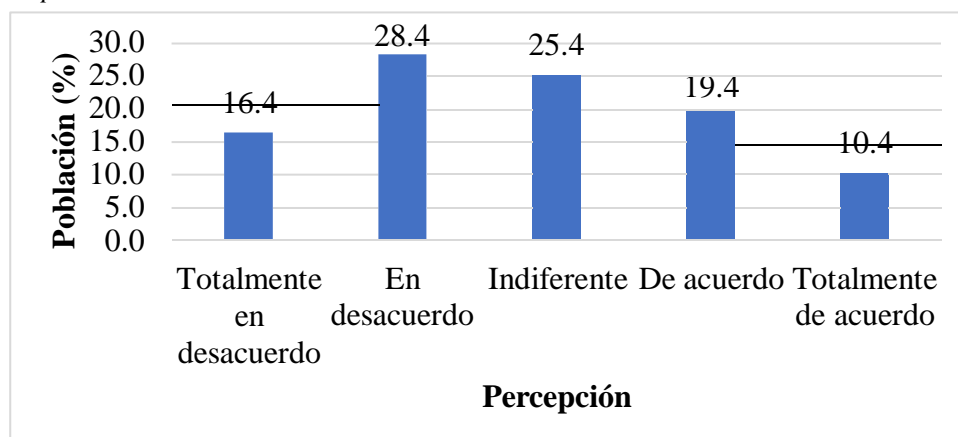
Percepción sobre la contribución del programa PAIS sobre la formación de las microempresas en la comunidad



En la figura 18 sobre la contribución del programa PAIS sobre la formación de las microempresas en la comunidad, del total de encuestados. En su gran mayoría el 25.4% mostro una postura indiferencia, el 23.9% indico estar totalmente en desacuerdo, el 20.9% indico estar de acuerdo y el 19.4% respondió estar en desacuerdo.

Figura 19

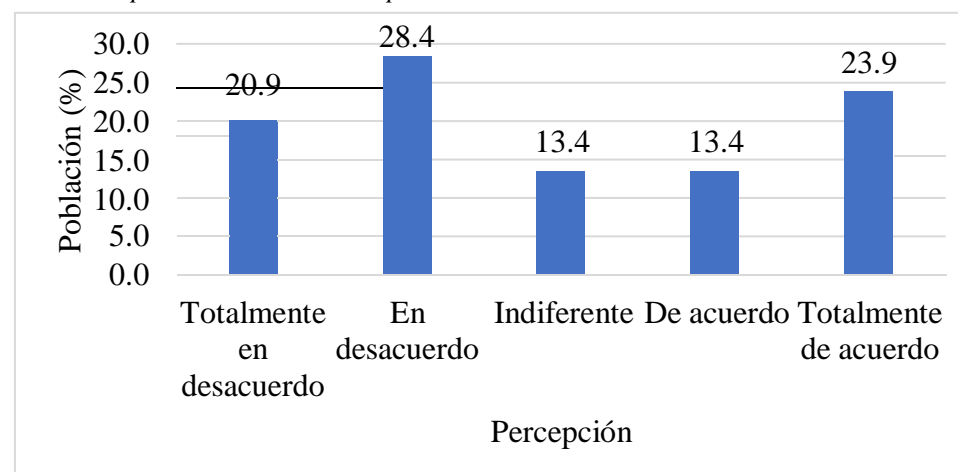
Percepción sobre la influencia del programa PAIS en la asistencia técnica en los emprendimientos de la comunidad



En la figura 19 sobre la influencia del programa PAIS en la asistencia técnica en los emprendimientos de la comunidad, del total de encuestados el 28.4% indico estar en desacuerdo, el 19.4% señalo estar de acuerdo, el 16.4% indico estar totalmente en desacuerdo. Sin embargo, se observó que un 25.4% mostraron estar indiferentes.

Figura 20

Percepción sobre la influencia del programa PAIS en el desarrollo de talleres adecuados para el desarrollo de capacidades



En la figura 20 sobre la influencia del programa PAIS en el desarrollo de talleres adecuados para el desarrollo de capacidades, del total de encuestados el 28.4% señalo estar en desacuerdo, el 23.9% indico estar totalmente de acuerdo y el 20.9% respondió estar totalmente en desacuerdo.

4.5. Nivel de influencia de la gestión del Programa Nacional PAIS y sus dimensiones

Tabla 24

Nivel de influencia de la gestión del Programa Nacional PAIS y sus dimensiones

Dimensión	Bajo		Medio		Alto	
	Población	%	Población	%	Población	%
Coordinación	8	11.9	37	55.2	22	32.8
Planificación	3	4.5	22	32.8	42	62.7
Organización	4	6.0	49	73.1	14	20.9
Dirección			22	32.8	45	67.2
Total	4	6.0	41	61.2	22	32.8

En la tabla 24 se detalla en nivel de influencia de la variable gestión del programa Nacional País, de acuerdo a la percepción de la población, la gestión influye en un nivel medio (61.2%), en un nivel alto (32.8%) y en un nivel bajo (6.0%).

4.6. Nivel de influencia en el Desarrollo de la comunidad y sus dimensiones

Tabla 25

Nivel de influencia en el Desarrollo de la comunidad y sus dimensiones

Dimensión	Bajo		Medio		Alto	
	Población	%	Población	%	Población	%
Económico	5	7.5	27	40.3	35	52.2
Social			14	20.9	53	79.1
Productivo	2	3.0	33	49.3	32	47.8
Total	6	9.0	37	55.2	24	35.8

En la tabla 25 se detalla el nivel de influencia del Programa Nacional País, en el desarrollo de la comunidad, de acuerdo a la percepción de la población se encontró que influye en un nivel medio (55.2%), en un nivel alto (35.8%) y en un nivel bajo (9.0%).

4.7. Comprobación de hipótesis

La contrastación se realizó con la prueba Gamma (γ) de Goodman y Kruskal en la que la correlación el cero significa que no hay ninguna asociación entre ambas variables, por lo que el conocimiento de una de las variables no mejora en absoluto la predicción sobre el comportamiento de la otra.

4.7.1. Comprobación de la hipótesis general

Planteamiento de la hipótesis

H1: La gestión del Programa Nacional País influye significativamente en el desarrollo de la comunidad nativa Alta Cubantia, San Martin de Pangoa Provincia de Satipo -2021

H0: La gestión del Programa Nacional País no influye significativamente en el desarrollo de la comunidad nativa Alta Cubantia, San Martin de Pangoa Provincia de Satipo -2021

Estadístico de prueba

Gamma (γ) de Goodman y Kruskal

Regla de decisión

$\alpha = 0.05$

– $P < 0.05$ se rechaza H_0 a favor de H_1

– $P > 0.05$ se rechaza H_1 a favor de H_0

Valores calculados

		Desarrollo			Total
		Baja	Media	Alta	
Gestión	Baja	2 20,0%	6 60,0%	2 20,0%	10 100,0%
	Medi a	5 13,5%	22 59,5%	10 27,0%	37 100,0%
	Alta	1 5,0%	9 45,0%	10 50,0%	20 100,0%
Total		8 11,9%	37 55,2%	22 32,8%	67 100,0%

Medidas simétricas		Valor	Error típ. asint.a	T aproximadab	Sig. aproximada
Ordinal por ordinal	Gamma	,397	,171	2,153	,031
N de casos válidos		67			

Decisión estadística

El valor P (0.031) es menor que ($\alpha=0.05$) por lo que se rechaza la H_0 a favor de la hipótesis alterna.

Conclusión

Al 95% de confianza estadística se afirma que la gestión del Programa Nacional País influye significativamente en el desarrollo de la comunidad nativa Alta Cubantia, San Martin de Pangoa Provincia de Satipo

4.7.2. Comprobación de la hipótesis específica 1

Planteamiento de la hipótesis

H1: La gestión del Programa Nacional País influye significativamente en el desarrollo económico en la comunidad nativa Alta Cubantia, San Martin de Pangoa Provincia de Satipo -2021

H0: La gestión del Programa Nacional País no influye significativamente en el desarrollo económico en la comunidad nativa Alta Cubantia, San Martin de Pangoa Provincia de Satipo -2021

Estadístico de prueba

Gamma (γ) de Goodman y Kruskal

Regla de decisión

$\alpha = 0.05$

– $P < 0.05$ se rechaza H_0 a favor de H_1

– $P > 0.05$ se rechaza H_1 a favor de H_0

Valores calculados

		Desarrollo económico			Total
		Baja	Media	Alta	
Gestión	Baja	0	7	3	10
		0,0%	70,0%	30,0%	100,0%
	Media	1	23	13	37
		2,7%	62,2%	35,1%	100,0%
	Alta	1	6	13	20
		5,0%	30,0%	65,0%	100,0%
Total		2	36	29	67
		3,0%	53,7%	43,3%	100,0%

	Valor	Error típ. asint.a	T aproximada	Sig. aproximada
Ordinal por ordinal Gamma	,387	,190	1,964	,049
N de casos válidos	67			

Decisión estadística

El valor P (0.049) es menor que ($\alpha=0.05$) por lo que se rechaza la H_0 a favor de la hipótesis alterna.

Conclusión

Al 95% de confianza estadística se afirma que la gestión del Programa Nacional País influye significativamente en el desarrollo económico en la comunidad nativa Alta Cubantia, San Martín de Pangoa Provincia de Satipo -2021

4.7.3. Comprobación de la hipótesis específica 2

Planteamiento de la hipótesis

H1: La gestión del Programa Nacional País influye significativamente en el desarrollo social en la comunidad nativa Alta Cubantia, San Martín de Pangoa Provincia de Satipo -2021

H0: La gestión del Programa Nacional País no influye significativamente en el desarrollo social en la comunidad nativa Alta Cubantia, San Martín de Pangoa Provincia de Satipo -2021

Estadístico de prueba

Gamma (γ) de Goodman y Kruskal

Regla de decisión

$\alpha = 0.05$

– $P < 0.05$ se rechaza H0 a favor de H1

– $P > 0.05$ se rechaza H1 a favor de H0

Valores calculados

		Desarrollo social			Total
		Baja	Media	Alta	
Gestión	Baja	0 0,0%	9 90,0%	1 10,0%	10 100,0%
	Media	1 2,7%	23 62,2%	13 35,1%	37 100,0%
	Alta	0 0,0%	8 40,0%	12 60,0%	20 100,0%
Total		1 1,5%	40 59,7%	26 38,8%	67 100,0%

		Valor	Error típ. asint.a	T aproximada	Sig. aproximada
Ordinal por ordinal	Gamma	,565	,156	3,062	,002
N de casos válidos		67			

Decisión estadística

El valor P (0.002) es menor que ($\alpha=0.05$) por lo que se rechaza la H_0 a favor de la hipótesis alterna.

Conclusión

Al 95% de confianza estadística se afirma que la gestión del Programa Nacional País influye significativamente en el desarrollo social en la comunidad

4.7.4. Comprobación de la hipótesis específica 3

Planteamiento de la hipótesis

H1: La gestión del Programa Nacional País influye significativamente en el desarrollo productivo en la comunidad nativa Alta Cubantia, San Martin de Pangoa Provincia de Satipo -2021

H0: La gestión del Programa Nacional País no influye significativamente en el desarrollo productivo en la comunidad nativa Alta Cubantia, San Martin de Pangoa Provincia de Satipo -2021

Estadístico de prueba

Gamma (γ) de Goodman y Kruskal

Regla de decisión

$\alpha= 0.05$

– $P < 0.05$ se rechaza H_0 a favor de H_1

– $P > 0.05$ se rechaza H_1 a favor de H_0

Valores calculados

		Desarrollo productivo			Total
		Baja	Media	Alta	
Gestión	Baja	0	9	1	10
		0,0%	90,0%	10,0%	100,0%
	Media	1	20	16	37
		2,7%	54,1%	43,2%	100,0%
	Alta	1	4	15	20
		5,0%	20,0%	75,0%	100,0%
Total		2	33	32	67
		3,0%	49,3%	47,8%	100,0%

		Valor	Error típ. asint.a	T aproximadab	Sig. aproximada
Ordinal por ordinal	Gamma	,612	,156	3,556	,000
N de casos válidos		67			

Decisión estadística

El valor P (0.000) es menor que ($\alpha=0.05$) por lo que se rechaza la H0 a favor de la hipótesis alterna.

Conclusión

Al 95% de confianza estadística se afirma que la gestión del Programa Nacional País influye significativamente en el desarrollo productivo en la comunidad nativa Alta Cubantia, San Martin de Pangoa Provincia de Satipo -2021

4.8. Discusión de resultados

La investigación planteó por objetivo de determinar la influencia de la gestión del Programa Nacional País en el desarrollo de la comunidad nativa Alta Cubantia, San Martin de Pangoa Provincia de Satipo – 2021, a continuación, se mostrará los resultados que manifestaran una vez más la importancia de los programas sociales en el desarrollo de los pueblos en el territorio peruano, para

tal caso estos resultados se contrastaran con investigación previas que se han utilizado como soporte.

Parte de la sociología se basa en el análisis científico de la sociedad humana, una de sus ramas, es la sociología rural, de acuerdo a Ariadna (2021) se orienta en el estudio de la conducta de los individuos que habitan en sitios sin alta concentración de la población o de actividad económica. Teniendo en cuenta en cómo se desarrolla en los aspectos sociales, económicos, naturales y su calidad de vida.

Es así que, en primer lugar, la investigación tuvo en cuenta, que las políticas públicas son elaboradas y empleadas para contribuir con la mejora de la calidad de vida de la población con situación de vulnerabilidad, focalizados como pobres y pobres extremos SISFOH (2013), por lo que el gobierno peruano implemento el programa Nacional “Plataformas de Acción para la Inclusión Social – PAIS”, creado con Decreto Supremo N°01-2017-MIDIS publicado el 7 de septiembre de 2017 bajo la administración del Ministerio de Desarrollo e Inclusión Social (MIDIS), este programa persigue el fin de *“mejora la calidad de vida de la población pobre y extremadamente pobre, especialmente la asentada en los centros poblados rurales o rural disperso, coadyuvando a su desarrollo, social y productivo”*. Este programa sigue una secuencia, etapas y acciones que, a través de sus plataformas con la prestación de servicios de sus acompañantes técnicos, realizan acciones en beneficio de la población de acuerdo a los servicios que necesitan. Esta con articulación de la comunidad entendiéndose como los integrantes de acuerdo a su estructura jerárquica en relación a su organización estos se desenvuelven funciones que a la larga permiten que las actividades de la gestión del programa sea desarrolladas de manera eficaz, tanto su comportamiento

de los gestores como del agente del programa se orientan a cumplir con los objetivos propuestos.

Uno de los resultados que se ha encontrado, se enfoca principalmente en la planificación, la ausencia de buena inversión presupuestaria muchas veces trae como consecuencia, que la coordinación del programa en distintas acciones no sea completa, por lo que contribuir a un buen desarrollo de la comunidad termina siendo una utopía.

Por otro lado, la presencia del programa trajo consigo la contribución en el desarrollo de la comunidad nativa Alto Cubantia, en distintos aspectos, planteados por el programa, uno de ellos es el desarrollo económico. Parte del fin del programa es identificar y realizar medios innovadores encaminadas a encontrar el bienestar de la comunidad superando la rechas que los acerca a la vulnerabilidad. Si bien se han desarrollado programas en base a la plataforma TAMBOS, talleres y otros con participación de la comunidad para mejorar su economía en bases a trabajo y economía familiar, la percepción de los actores principales en las que se basó este estudio denota que la influencia se dio en un nivel alto (52.2%), en los aspectos de bienes (vivienda), potencial de la comunidad (café, otros), sostenibilidad de productos, renta, calidad de vida y capital humano. A estos resultados la investigación de Melchor & Rodríguez (2019) titulada *“Efectos del Programa Nacional Juntos en la disminución de la pobreza en la Región Junín”* refiere en su investigación como conclusión que los programas sociales contribuyen de manera demostrativa en la mengua de la pobreza en Junín, vista en las dos dimensiones, cambio focalizado y la certeza. Al igual que la presente investigación que estadísticamente detalla se afirma que la gestión del Programa Nacional País influye significativamente en el desarrollo económico en

la comunidad nativa Alta Cubantia, San Martín de Pangoa Provincia de Satipo - 2021 con un valor P (0.049). contribuyendo a estos resultados Gil (2014) en su investigación “*Análisis de los programas sociales desde la perspectiva de los beneficiarios de Guadalupe Cachi*” refiere que la pobreza es un problema social, una norma en las redes sociales, sin embargo, necesita ser analizada en todos sus aspectos. Es importante estudiar porque se observa que brindar “asistencia financiera” no resuelve la pobreza.

En relación al desarrollo social, el programa tiene por objetivo, prevenir la contaminación en caso de incidencia en nuestro programa, la protección del medio ambiente, la biodiversidad y los seres vivos, así como el uso de materiales naturales y biodegradables. Además de tener fortalecer dimensiones como el trabajo, vivienda, educación, salud, medio ambiente, servicios sociales, medio ambiente, participación comunal, su cultura, organización y coordinación con instituciones vivas en la comunidad, originando y facilitando la coyuntura del gobierno en sus distintos niveles, brindando instalaciones (TAMBOS) para asistir a la población para cubrir sus necesidades, siempre y cuando estén bajo su área de influencia, conociendo y planteando acciones para satisfacerlas. De acuerdo a la percepción de los pobladores la gestión del programa a influido en un nivel alto (79.1%) estadísticamente al 95% de confianza estadística se afirma que la gestión del Programa Nacional País influye significativamente en el desarrollo social en la comunidad con un valor P (0.002).

Por último, en relación al desarrollo productivo, la investigación se basó en el estudio de las dimensiones, empresa, asistencia técnica y desarrollo de capacidades, detallan de acuerdo a la percepción de la población de la comunidad nativa Alto Cubantia, se basó en las dimensiones producción, empresa, asistencia

técnica y desarrollo de capacidades, culminando con que el 55.2% señaló de los pobladores, que influye en un nivel medio. Al proporcionar a las familias herramientas y habilidades, pueden erradicar la pobreza transformando y socializando el capital social y mejorando las condiciones de vida. La investigación que da soporte a estos resultados es la de Urrutia (2015) titulada *“Análisis de la implementación de programas sociales desde el enfoque de Interfaz: el caso del programa acción del fondo de solidaridad e inversión social”* donde concluyen que el proceso de habilitación a distintas programas son los que facilitan que los usuarios mejoren su condición de vida se debe dar con la implementación de talleres para el desarrollo de capacidades para fortalecer la productividad de las familias en base a sus microempresas. Estadísticamente al 95% de confianza estadística se afirma que la gestión del Programa Nacional País influye significativamente en el desarrollo productivo en la comunidad nativa Alta Cubantia, San Martin de Pangoa Provincia de Satipo -2021 con un valor P (0.000).

Concluyendo que efectivamente que la gestión del Programa Nacional País influye significativamente en el desarrollo de la comunidad nativa Alta Cubantia, San Martin de Pangoa Provincia de Satipo -2021. Cumpliéndose con el objetivo propuesto.

CONCLUSIONES

A continuación, se escribirán las conclusiones a las que arribo el estudio:

- Se determino la influencia de la gestión del Programa Nacional País en el desarrollo de la comunidad nativa Alta Cubantia, San Martin de Pangoa Provincia de Satipo – 2021. Esta influencia de parte de la gestión del Programa Nacional “Plataformas de Acción para la Inclusión Social – PAIS” se dio en el desarrollo económico, social y productivo de la comunidad nativa. Estadísticamente se afirma que la gestión del Programa Nacional País influye significativamente en el desarrollo de la comunidad nativa Alta Cubantia, San Martin de Pangoa Provincia de Satipo con un valor P (0.031).
- Se determino la influencia de la gestión del Programa Nacional País en el desarrollo económico en la comunidad nativa Alta Cubantia, San Martin de Pangoa Provincia de Satipo -2021. Esta influencia de parte de la gestión del Programa Nacional “Plataformas de Acción para la Inclusión Social – PAIS” se dio en bases a las siguientes categorías: Bienes (viviendas), potencial económico, sostenibilidad, renta, calidad de vida, capital humano y orden social. Estadísticamente se afirma que la gestión del Programa Nacional País influye significativamente en el desarrollo económico en la comunidad nativa Alta Cubantia, San Martin de Pangoa Provincia de Satipo -2021 con un valor p (0.049)
- Se determino la influencia de la gestión del Programa Nacional País en el desarrollo social en la comunidad nativa Alta Cubantia, San Martin de Pangoa Provincia de Satipo -2021. Esta influencia de parte de la gestión del Programa Nacional “Plataformas de Acción para la Inclusión Social – PAIS” se dio en bases a las siguientes categorías: Trabajo, vivienda, educación, salud, medio ambiente, servicios sociales, participación, cultura, organización y coordinación.

Estadísticamente se afirma que la gestión del Programa Nacional País influye significativamente en el desarrollo social en la comunidad con un valor P (0.002).

- Se determino la influencia de la gestión del Programa Nacional País en el desarrollo productivo en la comunidad nativa Alta Cubantia, San Martin de Pangoa Provincia de Satipo -2021. Esta influencia de parte de la gestión del Programa Nacional “Plataformas de Acción para la Inclusión Social – PAIS” se dio en bases a las siguientes categorías: Producción, empresa, asistencia técnica y desarrollo de capacidades. Estadísticamente se afirma que la gestión del Programa Nacional País influye significativamente en el desarrollo productivo en la comunidad nativa Alta Cubantia, San Martin de Pangoa Provincia de Satipo -2021 con un valor P (0.000).

RECOMENDACIONES

- Se recomienda al Programa Nacional “Plataformas de Acción para la Inclusión Social – PAIS, implemente inmerso a la plataforma TAMBOS una unidad que monitorice específicamente aspectos sociales, económico y productivos a través de personal multidisciplinario calificado que trabaje articuladamente con las comunidades en donde se desarrolle el programa, a través de un plan de acción que se fundamente en la realidad local.
- Se recomienda al promotor del Programa Nacional “Plataformas de Acción para la Inclusión Social – PAIS, de la comunidad nativa Alta Cubantia, desarrolle capacidades en gestión de desarrollo local, que permitan concertar con la población, autoridades y demás actores que intervienen en la comunidad, para articular recursos económicos, recursos humanos, entre otros.
- Se recomienda a las autoridades de la comunidad nativa Alta Cubantia, elabore e implemente un plan de fortalecimiento organizacional, plan de participación, planes de desarrollo comunal y demás instrumentos de gestión que permita el desarrollo sostenible en la comunidad nativa.

REFERENCIAS

- Aguilar, L. (1992). Problemas Públicos y Agenda de Gobierno. *Antologías de Política Pública*.
- Alfaro , A., & Delgado , A. (2020). Enfoque cuantitativo .
- Álvarez, D., Uribe, G., & Yubinza, E. (2020). Presupuesto participativo, liderazgo comunitario y participación comunitaria, ejes articuladores para el desarrollo social: revisión documental. *Revista Colombiana de Ciencias Sociales*, 99-121.
- Alvarez, J. (2015). *Tipos y niveles de investigacion* .
- APS. (2013). *Participacion Comunitaria* . Obtenido de https://med.unne.edu.ar/sitio/multimedia/imagenes/ckfinder/files/files/aps/participacion_comunitaria.pdf
- Ariadna, I. (2021). *Sociología rural*. Obtenido de <https://economipedia.com/definiciones/sociologia-rural.html>
- Ávila , Á. (2018). *¿Que es la politica?* (Primera ed.). Mexico: Ediciones y recursos tecnologicos S.A. DE g.v.
- BID. (2017). *Ejecucion de proyectos en el ambito rural* . Obtenido de <https://publications.iadb.org/publications/spanish/document/Cuando-la-comunidad-ejecuta-Experiencia-en-la-ejecucion-de-programas-rurales-de-agua-y-saneamiento-en-Peru-a-traves-de-nucleos-ejecutores.pdf>
- CIBER. (2020). *Desarrollo economico en la estructura Socioeconomica* . Obtenido de <https://.info/desarrollo-economico-estructura-socioeconomica-de-mexico.html>
- Comision Economica para America Latina y el Caribe - CEPAL. (1998). *Gestión de programas sociales en America Latina*. Santiago de Chile : Naciones Unidas.

- Comision Economica para America Latina y el Caribe. (2021). *Desarrollo productivo y empresarial*. Obtenido de Desarrollo: <https://www.cepal.org/es/areas-de-trabajo/desarrollo-productivo-y-empresarial>
- Comision Economica para America Latina y el Caribe. (2021). *Desarrollo económico*. Obtenido de <https://www.cepal.org/es/areas-de-trabajo/desarrollo-economico>
- Espinoza , A., & Óre, E. (2017). *Principales factores socio- económicos que influyen en la calidad de vida de los jóvenes venezolanos inmigrantes de Venezuela*. Universidad Nacional Mayor de San Marcos .
- Espinoza, M. (2018). *El seguimiento en la gestion de los programas sociales: Analisis y propuesta para el seguimiento del servicio de acompañamiento a familias del Programa Nacional Cuna Mas* . Tesis para optar el grado de magister, Universidad Nacional Mayor de San Marcos , Lima. Recuperado el 2021
- Fariñas, A., Gómez, M., & Ramos, Y. (2010). *Técnicas e instrumentos de recolección de datos*. Obtenido de <https://bloquemetodologicodelainvestigacionudo2010.wordpress.com/tecnicas-e-instrumentos-de-recoleccion-de-datos/>
- Gil, A. (2014). *Analisis de los programas sociales desde la perspectiva de los beneficiarios de Guadalupe Cachi* . Mexico : Universidad Autonoma del Estado de México .
- GRADE. (2007). *Investigación, políticas y desarrollo en el Perú*. Lima : Investigación, políticas y desarrollo en el Perú. – Lima: Grade.
- Hernandez, Fernandez, & Baptista. (2014). *Metodologia de la investigacion* .

- Lache, M. (2019). *Los programas de compensación social como instrumentos eficaces para reducir la pobreza*. Lima: Universidad Nacional Federico Villareal.
- Lutz, B. (2014). Formación histórica de la sociología rural: proceso de civilización del indio y del campesino en México (1870-1960). *Sociológica (México)*, 29(81).
- Martínez, V. (2019). *La gerencia social y calidad de servicio en el Programa Nacional CUNA MAS*. Huaraz: Universidad Nacional "Santiago Antunez de Mayolo".
- Melchor, K., & Rodríguez, Y. (2019). *Efectos del Programa Nacional "Juntos" en la disminución de la pobreza en la Región Junín*. Huancayo: Universidad Nacional del Centro del Perú.
- Ministerio de Desarrollo e Inclusion Social. (2019). *Informe de evaluacion de implementacion del POI Programa Nacional PAIS*. Obtenido de <https://cdn.www.gob.pe/uploads/document/file/357429/7-PAIS.pdf>
- Ministerio de Desarrollo e Inclusion Social. (2021). *Banco de herramientas del Programa Nacional Pais*. Obtenido de <https://www.pais.gob.pe/webpais/public/>
- Ministerio de Desarrollo e Inclusion Social. (2021). *Programa Nacional Pais*. Obtenido de <https://www.pais.gob.pe/webpais/public/institucional/politicas-de-gestion>
- Naciones Unidas - CEPAL. (2013). *Desarrollo social inclusivo*. Obtenido de https://www.cepal.org/sites/default/files/events/files/desarrollo_social_inclusivo.pdf
- ONUM. (2010). *Desarrollo de capacidades*. Obtenido de <https://www.endvawnow.org/es/articles/321-desarrollo-de-capacidades-.html>
- Poveda, M. (2009). *Desarrollo Social*. Obtenido de <https://es.slideshare.net/mapocor/ut-3-desarrollo-socialppt>

- Roldán, P. (2021). *Desarrollo económico*. Obtenido de <https://economipedia.com/definiciones/desarrollo.html>
- Ruiz, R. (2007). *El metodo científico y sus etapas*. Mexico .
- Samillan, D. (2017). *Programa social de empleo temporal Trabaja Perú y la calidad de vida en los pobladores del distrito de Pícsi, Provincia de Chiclayo*. Chiclayo : Universidad César Vallejo .
- Streeten, J. (2001). *Futura estrategia para el desarrollo. Importancia del desarrollo*. Editorial el Banco. Lima.
- Tam, J., Vera, G., & Oliveros, R. (2008). Tipos, metodos y estrategias de invetsigacion científica. *Pensamiento y Accion* , 145-154.
- Universidad Santo Tomas. (2021). *¿Qué es Desarrollo Comunitario?* Obtenido de http://soda.ustadistancia.edu.co/enlinea/margaritapena_trabajocomunitario1/qu_es_desarrollo_comunitario.html
- Urrutia , C. (2015). *Analisis de la iplementacion de programas sociales desde el enfoque de iterfaz: el caso del programa de accion del fondo de solidaridad e inversion social*. Santiago de Chile: Universidad de Chile .
- Zeballos , K., & Tohalino, A. (2019). *Analisis de la gestión del programa social JUNTOS y su impacto sobre la anemia en el centro poblado de Imata- Propuesta de mejora* . Arequipa : Escuela de posgrado San Francisco Xavier SFX.

ANEXOS

Matriz de consistencia

PROBLEMA	OBJETIVOS	HIPÓTESIS	VARIABLES	Dimensiones	METODOLOGÍA
GENERAL			Variable dependiente Desarrollo	Económico	Método general: científico Método específico: inductivo, deductivo Enfoque: cuantitativo Nivel: básico Tipo: descriptivo, correlacional Diseño: no experimental Población: centro poblado Cubantia Muestra: comunidad nativa Alta Cubantia, San Martin de Pangoa Provincia de Satipo - 2021 Muestreo: intencional Técnicas e instrumento de recojo de información: encuesta- cuestionario Técnica de procesamiento de datos: programa estadístico y Microsoft Excel
¿Cómo influye la gestión del Programa Nacional País en el desarrollo de la comunidad nativa Alta Cubantia, San Martin de Pangoa Provincia de Satipo - 2021?	Determinar la influencia de la gestión del Programa Nacional País en el desarrollo de la comunidad nativa Alta Cubantia, San Martin de Pangoa Provincia de Satipo - 2021	La gestión del Programa Nacional País influye significativamente en el desarrollo de la comunidad nativa Alta Cubantia, San Martin de Pangoa Provincia de Satipo - 2021		Social	
ESPECIFICOS				Productivo	
¿Como influye la gestión del Programa Nacional País en el desarrollo económico en la comunidad nativa Alta Cubantia, San Martin de Pangoa Provincia de Satipo - 2021?	Determinar la influencia de la gestión del Programa Nacional País en el desarrollo económico en la comunidad nativa Alta Cubantia, San Martin de Pangoa Provincia de Satipo - 2021	La gestión del Programa Nacional País influye significativamente en el desarrollo económico en la comunidad nativa Alta Cubantia, San Martin de Pangoa Provincia de Satipo - 2021	Variable independiente Gestión	Coordinación	
¿Como influye la gestión del Programa Nacional País en el desarrollo social en la comunidad nativa Alta Cubantia, San Martin de Pangoa Provincia de Satipo - 2021?	Determinar la influencia de la gestión del Programa Nacional País en el desarrollo social en la comunidad nativa Alta Cubantia, San Martin de Pangoa Provincia de Satipo - 2021	La gestión del Programa Nacional País influye significativamente en el desarrollo social en la comunidad nativa Alta Cubantia, San Martin de Pangoa Provincia de Satipo - 2021		Planificación	
¿Como influye la gestión del Programa Nacional País en el desarrollo productivo en la comunidad nativa Alta	Determinar la influencia de la gestión del Programa Nacional País en el desarrollo productivo en la comunidad nativa Alta	La gestión del Programa Nacional País influye significativamente en el desarrollo productivo en la comunidad nativa Alta Cubantia,		Organización	
				Dirección	
			Control		

Cubantia, San Martin de Pangoa Provincia de Satipo - 2021?	Cubantia, San Martin de Pangoa Provincia de Satipo - 2021	San Martin de Pangoa Provincia de Satipo - 2021			
--	---	---	--	--	--

Fuente: elaboración propia

Anexos fotográficos

Figura 21
Taller de desarrollo de capacidades para la producción



Figura 22
Organización de núcleos ejecutores



Figura 23
Capacitación dirigida a productores de la comunidad nativa



Figura 24
Capacitación con articulación con instituciones del Estado

